

UNIVERSAL-LIEGEN
FÜR UNTERSUCHUNG, BEHANDLUNG UND THERAPIE



SERIE 2000XL UND 4000E

2025.1



UNIVERSAL-LIEGEN ...



... MIT
NEIGUNGSVERSTELLUNG



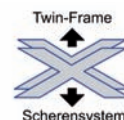
... MIT
VARIABLER LÄNGE



KURZLIEGEN



LIEGEN FÜR PRAXIS UND KRANKENHAUS



Elektromotorische Höhenverstellung
jetzt auch mit Drei-Stufen-Fußschalter



Serien 2000XL und 4000E - Universal-Liegen

Hergestellt
in
Deutschland



Die Modelle der Serien 2000XL und 4000E sorgen für eine optimale und uneingeschränkte Unterstützung bei der Untersuchung und Behandlung.

Die praxiserprobte und zuverlässige Höhenverstellung wird dabei wahlweise (Serie 2000XL) durch eine robuste Hydraulikpumpe mit optimaler Übersetzung oder einen leistungsstarken Freilauf-Elektromotor mit sehr hoher Geschwindigkeit, **der der neusten BfArM-Empfehlung entspricht**, ermöglicht. Die elektromotorisch höhenverstellbare Serie 4000E verfügt zusätzlich über einen großen Höhenverstellbereich. In Verbindung mit dem äußerst stabilen Twin-Frame-Scherensystem ist je nach Modell eine maximale Belastbarkeit von bis zu 280 kg möglich.

Ausgestattet mit unserem bewährten Liegenpolster auf Schichtholzbasis mit homogenem Polyurethan-Schaumstoff ermöglichen die Universal-Liegen-Modelle einen dauerhaft angenehmen Liegekomfort.

Darüber hinaus verfügt jede Liege standardmäßig über die Dewert-Hygieneausstattung, durch die eine optimale Reinigung und Desinfektion, sowohl der Polsterteile als auch der Gestellkonstruktion, gewährleistet wird.

Somit bieten die hochwertigen Modelle der Serien 2000XL und 4000E beste Voraussetzungen für den jahrelangen Einsatz in der täglichen Praxis - ohne Kompromisse.

Inhalt

Gute Gründe für eine Universal-Liege 2

Universal-Liegen für Untersuchung, Behandlung, Therapie

2-teilige Universal-Liegen:

- Modell 2000XLE / 2001XLE 8
- Modell 2000XL/H / 2001XL/H 10
- Modell 4000XLE / 4001XLE 12
- Modell 2030XLE / 2035XLE, mit langem Kopfteil ... 14
- Modell 2030XL/H / 2035XL/H, mit langem Kopfteil .. 16

2-teilige Universal-Liegen mit Trendelenburg-Einstellung:

- Modell 2052XLE / 2053XLE 18
- Modell 2052XL/H / 2053XL/H 20
- Modell 2054XL/H, mit langem Kopfteil 22

Universal-Liegen für Untersuchung, Behandlung, Therapie
mit variabler Liegenlänge

2-teilige Universal-Liegen mit variabler Liegenlänge:

- Modell 2006XLE / 2007XLE 24
- Modell 2006XL/H / 2007XL/H 26

3-teilige Universal-Liegen mit variabler Liegenlänge:

- Modell 2008XLE / 2009XLE 28
- Modell 2008XL/H / 2009XL/H 30
- Modell 2010XLE / 2011 XLE 32
- Modell 2010XL/H / 2011XL/H 34

Universal-Liegen für Untersuchung, Behandlung, Therapie
Kurzliegen


- Modell 2100XLE / 2105XLE / 2110XLE 36
- Modell 2100XL/H / 2105XL/H / 2110XL/H 38
- Modell 2114XLE / 2115XLE 40
- Modell 2114XL/H / 2115XL/H 42

Serien 2000XL und 4000E - Universal-Liegen

Gute Gründe für eine Universal-Liege

Elektromotorisch höhenverstellbare Modelle

- Höhenverstellung durch leistungsstarken AC-Elektromotor mit 10.000 N Druckkraft und hoher Verstellgeschwindigkeit
 - Konstante Verstellgeschwindigkeit auch bei Volllast
 - EPR-Sicherheitsnetz kabel mit Zugsicherung, 4 m Länge
 - **Integriertes Sicherheitskonzept (nach neuester BfArM-Empfehlung)**
 - **Automatisches Verriegeln** des Elektromotors
 - **Aktiver Freilauf** in Abwärtsrichtung
 - Optional: Drei-Stufen-Fußschalter
- Weitere Informationen erhalten Sie auf den nächsten Seiten.
- Bei Serie 4000E zusätzlich: Großer Höhenverstellbereich
 - Belastbarkeit: 250 kg; Modell 2000XLE: 280 kg




Hydraulisch höhenverstellbare Modelle

- Höhenverstellung durch starke Hydraulikpumpe mit optimaler Übersetzung für hohe Gewichte
- Stabile Tritthebel **beidseitig** der Liegefläche
- Sicherheitsverstellrichtung:
Pedal treten = Liege fährt nach oben,
Pedal anheben = Liege fährt nach unten
- Belastbarkeit: 250 kg



Dewert-Hygiene-Ausstattung

Ermöglicht optimale Reinigung und Desinfizierbarkeit



- Scharnierabdeckung aus identischem Bezugsmaterial

- Polsterunterseite komplett mit Kunstleder bezogen

- Entlüftungsöffnungen an der Polsterunterseite, verschlossen mit Luftausgleichskappen mit Ventilfunktion

- Einfache Hygiene durch offene Bauweise: Gute Erreichbarkeit aller Bauteile, keine im Alterungsprozess brechenden Kunststoffabdeckungen



- Optional: Innovatives Polsterbezugsmaterial Skai® Toronto EN mit staynu



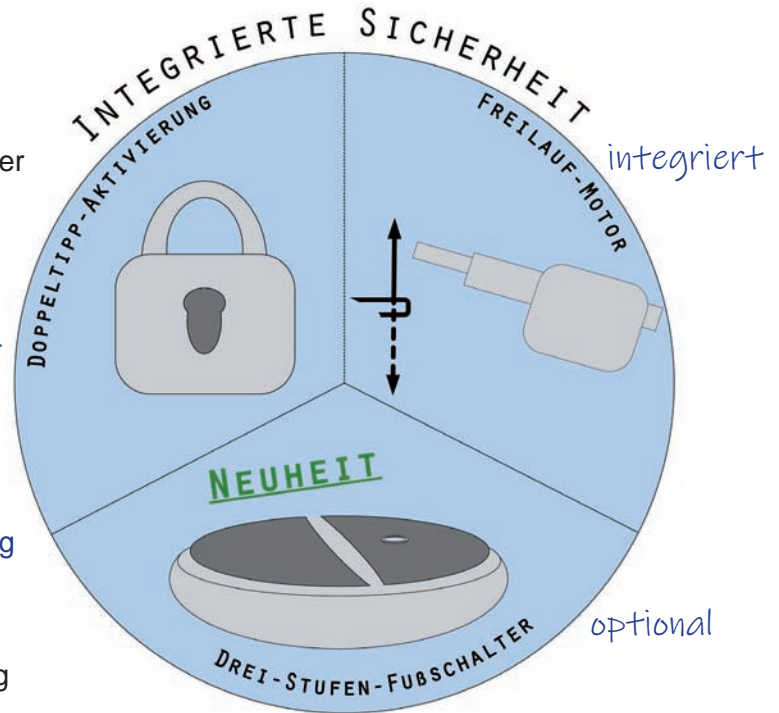
Dewert-Liegen - mit Sicherheit!

Integriertes Sicherheitskonzept

entsprechend der aktuellen BfArM-Empfehlung

Sicherheit muss gerade bei elektromotorisch höhenverstellbaren Liegen an oberster Stelle stehen.

Entsprechend der aktuellen BfArM-Empfehlung sind unsere **elektromotorisch höhenverstellbaren Liegen** konstruktiv mit Sicherheitselementen ausgestattet, die dem Schutz gegen unautorisierte/unbeabsichtigte Bedienung bzw. dem Schutz des Bedieners während der Höhenverstellung dienen:

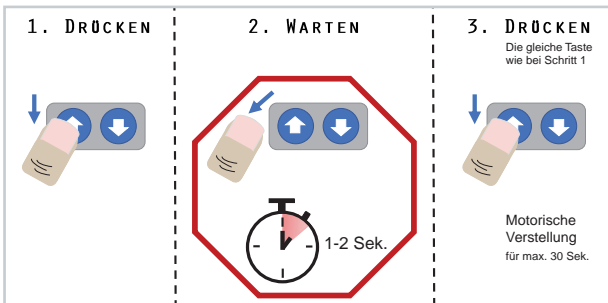


Doppeltipp-Aktivierung:



Schutz gegen unautorisierte/unbeabsichtigte Bedienung

- Automatisches Verriegeln des Elektromotors
- Nach 30 Sekunden Betätigung in eine Fahrtrichtung schaltet der Antrieb ab
- Freischaltung nur mit einer definierten Schaltfolge, dem **Doppeltipp**



Ein Video zum richtigen Umgang mit der Doppeltipp-Aktivierung finden Sie auf unserem YouTube-Kanal

Motor mit Freilauf-Kupplung:

Schutz des Bedieners

- Aktiver Freilauf des Elektromotors in Abwärtsrichtung mit automatischem Auskuppeln bei Widerstand, Unterbrechung des Kraftflusses



OPTIONAL




Drei-Stufen-Fußschalter:

Schutz des Bedieners



- Bei starkem Druck auf die Abwärtstaste wird eine **dritte Stufe** aktiviert. Dadurch stoppt der Motor sofort und verfährt anschließend automatisch einige cm nach oben, um den Bediener im Falle einer Einklemmung zu befreien.



Dewert-Liegen - mit Sicherheit!

Grundausrüstung und weitere Optionen



**NEUE GRUNDAUSSTATTUNG:
HANDSCHALTER
MIT VERSENKTEM BEDIENFELD**

Grundausrüstung bei Modellen mit elektromotorischer Höhenverstellung:

- Bedienung des Elektromotors standardmäßig durch einen **Handschalter** mit versenktem Bedienfeld
- Integrierte Sicherheitseinrichtung zur automatischen Verriegelung des Elektromotors (Pflichtausstattung)
- Freilaufmotor

Ausstattungsvarianten:

Drei-Stufen-Fußschalter:

Aktivierung dritter Stufe durch stärkeren Druck auf die Abwärtstaste, dadurch sofortiges Stoppen des Motors und Verfahren um einige cm in die Gegenrichtung

Längsseitige Fußbedienung mit Sicherheitsverstellung:

Stange drücken = Liege fährt nach oben
Stange anheben = Liege fährt nach unten

Umlaufende ergonomische Fußbedienung mit Sicherheitsverstellung:

Stange drücken = Liege fährt nach oben
Stange anheben = Liege fährt nach unten



Neueste Informationen zur aktuellen Sicherheitstechnik finden Sie auf unserer Internetseite im Bereich „Dewert-Liegen - mit Sicherheit!“

Serien 2000XL und 4000E - Universal-Liegen

Gute Gründe für eine Universal-Liege



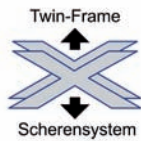
Langlebig ✓



Robust ✓



Pflegeleicht ✓



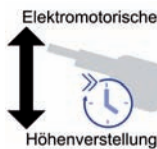
Twin-Frame-Scherensystem ✓



Hohe maximale Belastbarkeit ✓



Bewährte Dewert-Qualität



Hohe Verstellgeschwindigkeit ✓



Universeller Einsatz ✓

Technik:



- Liegengestell mit äußerst stabilem **Twin-Frame-Scherensystem**, dadurch hohe Kraftübertragung mit hoher Belastbarkeit möglich



- Verwendung dickwandiger Stahlrohre mit Wandstärken bis 3,5 mm




- Verwendung massiver Achsen mit Ø 20 mm

- Optimale Standsicherheit durch ausgewogenes Eigengewicht und weit auseinander stehende Füße

- Robuste und langlebige Gestellkonstruktion, seit vielen Jahren im anspruchsvollen Krankenhaus-Alltag bewährt

- Verschleißfestes Führungssystem am Unter- und Obergestell durch Einsatz von Wälzlagerrollen, spielfrei eingestellt zur Aufnahme der vertikalen und horizontalen Kräfte



Polsteraufbau:

- Polsterteilstärke: 60 mm
- Trägerplatte bestehend aus massivem 18 mm-Schichtholz
→ keine brechende Spanplatte bei Randbelastung
- 2-lagiger homogener Polyurethan-Schaumstoff mit RG 46 und RG 75, Ökotex-zertifiziert
→ kein aus Abfallschaum und chemischen Klebstoffen hergestellter Verbundschaum, der sich im schnellen Alterungsprozess aufreißt
- Polsterbezug wählbar aus 2 Kunstlederkollektionen:
 - Skai® Pandoria Plus mit samtig-glatter Oberfläche
 - Skai® Toronto EN mit innovativer staynu-Technologie



Reinigungsset für Skai-Produkte
(Art.-Nr. 050-1000)

Inhalt:

- Zerstäuberflasche mit 200 ml Spezial-Skai-Reinigungsmittel
- 1 Mikrofaser-Pflegetuch 40 x 40 cm



Serien 2000XL und 4000E - Universal-Liegen

Gute Gründe für eine Universal-Liege

... mit 2-teiliger oder 3-teiliger Liegefläche:



- Verstellbares Kopfteil, je nach Modell positiv und negativ verstellbar bzw. nur positiv mit zusätzlichem Stahlrohrrahmen für hohe Verwindungssteifigkeit
- Druckstabile Gasdruckfedern für **schwingfreies** Arbeiten am Kopf- und Fußbereich
- Freie, nicht störende Zugänglichkeit des Bediengriffs
- Bei 3-teiliger Liegefläche zusätzlich: Fußteil senkrecht abklappbar, dadurch **variable Liegenlänge**



... mit 2-teiliger Liegefläche und Trendelenburg-Einstellung:



- Neigungsverstellung der Liegefläche, je nach Modell hydraulisch oder elektromotorisch
- Modelle 2052XLE und 2053XLE:
 - Gesamte Liegefläche elektromotorisch neigbar bis 22° (Trendelenburg) in 18 Sekunden
 - Bedienung der elektromotorischen Neigungsverstellung durch einen Handschalter
- Modelle 2052XL/H, 2053XL/H und 2054XL/H:
 - Gesamte Liegefläche durch Gasdruckfeder neigbar bis 12° (Trendelenburg / Schocklage)
 - Mit Funktionsbügel am Fußende zur Erleichterung der Neigungseinstellung



... mit 1-teiliger Liegefläche:



- **Kurzliege**, je nach Modell mit 3-seitiger gepolsterter Umrandung der Liegefläche

Serie 2000XL

2-teilige Universal-Liege mit elektromotorischer Höhenverstellung

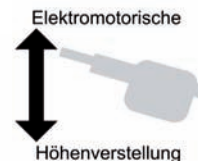
... für Untersuchung, Behandlung, Therapie ...

Modell 2000-00XLE und 2001-00XLE weiß pulverbeschichtet (RAL 9010)

Modell 2000-03XLE und 2001-03XLE weißaluminium pulverbeschichtet (RAL 9006)

Modell 2000-04XLE und 2001-04XLE grau aluminium pulverbeschichtet (RAL 9007)

► Modell 2805-..XLE entspricht Modell 2000-..XLE, jedoch mit Nasenschlitz



Modell 2000-00XLE
mit Ausstattungsoptionen:
Fahrbar auf zentral
feststellbaren Rollen (1180N),
Papierrollenhalter (1270K),
mit Fußschalter anstelle von
Handschalter;
Polsterfarbe: 64-702 white



Grundausrüstung:

- Liege feststehend mit Nivellierfüßen zum Höhenausgleich
- Bedienung des Elektromotors durch einen Handschalter, optional Drei-Stufen-Fußschalter
- Integrierte Sicherheitseinrichtung zur automatischen Verriegelung des Elektromotors (Art.-Nr. 1999, Pflichtausstattung)
- Freilaufmotor, Auskupplung bei Widerstand in Abwärtsrichtung, Unterbrechung des Kraftflusses
- Dewert-Hygiene-Ausstattung



Polsteraufteilung und Verstellung:

Liegefläche 2-teilig:

- Kopfteil stufenlos durch Gasdruckfeder von -35 bis +45° verstellbar
- Kopfteillänge: 550 mm
- Fußteil fest
- Fußteillänge: 1.400 mm
- Polsterteilstärke: 60 mm



Modell 2000-04XLE mit Ausstattungsoptionen:
Rad-Hebe-System (1045N), umlaufende Fußbedienung
(1960E), Nasenschlitz und Füllpolster (1610, 1620)

Technische Daten:

- Elektromotorisch höhenverstellbar von 480 mm bis 920 mm in 22 Sek.
durch AC-Elektromotor mit 10.000 N Druckkraft
- Breite der Liegefläche: Modell 2000-..XLE: 700 mm | Modell 2001-..XLE: 800 mm
- Länge der Liegefläche: 1.950 mm
- Belastbarkeit: 280 kg; entsprechend IEC 60601 mit 4-fachem Sicherheitsfaktor getestet



Design:

Polsterbezug wählbar aus 2 Kunstlederkollektionen:

- Skai® Pandoria Plus mit samtig-glatte Oberfläche
- Skai® Toronto EN mit innovativer staynu-Technologie



Mögliche Ausstattungsoptionen (weitere siehe Preisliste)

Fahrbarkeiten



Art.-Nr. 1120N-10
Fahrbar auf 4 einzeln feststellbaren Comfort-Doppelrollen, Ø 100 mm, Grundhöhe - 15 mm



Art.-Nr. 1180N
Fahrbar auf 4 Doppelrollen zentral feststellbar, Ø 100 mm, Grundhöhe + 20 mm



Art.-Nr. 1185
Fahrbar auf 4 Comfort-Doppelrollen zentral feststellbar, Ø 125 mm, Grundhöhe + 50 mm



Art.-Nr. 1045N
Rad-Hebe-System mit ergonomischen Fußhebeln zur gesteuerten Absenkung der Liege




Weitere Motorbedienelemente



Art.-Nr. 1920E
1 Handschalter mit Magnet zur Befestigung an der Rückseite



Art.-Nr. 1910-3E
1 Drei-Stufen-Fußschalter: Bei stärkerem Druck auf die Abwärtstaste stoppt der Motor und verfährt um einige cm in die Gegenrichtung



Art.-Nr. 1940-3E
1 Fixierung für Fußschalter am Untergestell montiert



Art.-Nr. 1950E
Längsseitige Fußbedienung mit Sicherheitsverstellung



Art.-Nr. 1960E
Umlaufende ergonomische Fußbedienung mit Sicherheitsverstellung

Papierrollenhalter



Art.-Nr. 1270K / 1280K
Papierrollenhalter, Befestigung unter dem Kopfteil (nicht vorstehend), für Liegenbreite 700 mm / 800 mm



Art.-Nr. 1270F / 1280F
Papierrollenhalter, Befestigung am Fußteil (70 mm vorstehend), für Liegenbreite 700 mm / 800 mm

Seitensicherungen



Art.-Nr. 1080
1 Stück Seitensicherung seitlich versenkbar, verchromt, komplett aus Stahlrohr, Länge 1.060 mm



Art.-Nr. 1040
1 Stück Seitensicherung abklappbar, verchromt, komplett aus Stahlrohr, Länge 700 mm

Nasenschlitz



Art.-Nr. 1610
Nasenschlitz, eingepolstert in das Kopfteil

Art.-Nr. 1620
Füllpolster für Nasenschlitz

Wandschutzelemente



Art.-Nr. 1175 / 1176
4 Wandabweisräder Ø 150 mm mit Halterungen, für Liegenbreite 700 mm / 800 mm

Polsteroptionen

Art.-Nr. 1770 / 1780
Softpolster für hohen Liegekomfort aus Kaltschaum, für Liegenbreite 700 mm / 800 mm, Polsterstärke 80 mm

Art.-Nr. 1772 / 1782
Polster mittelweich durch Kaltschaumaufgabe, für Liegenbreite 700 mm / 800 mm, Polsterstärke 70 mm

Serie 2000XL

2-teilige Universal-Liege mit hydraulischer Höhenverstellung

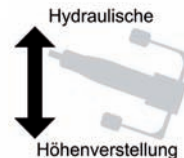
... für Untersuchung, Behandlung, Therapie ...

Modell 2000-00XL/H und 2001-00XL/H weiß pulverbeschichtet (RAL 9010)

Modell 2000-03XL/H und 2001-03XL/H weißaluminium pulverbeschichtet (RAL 9006)

Modell 2000-04XL/H und 2001-04XL/H graualuminium pulverbeschichtet (RAL 9007)

► Modell 2805-..XL/H entspricht Modell 2000-..XL/H, jedoch mit Nasenschlitz



Beide Abb.:
Modell 2000-00XL/H
mit Ausstattungsoptionen:
Fahrbar auf zentral
feststellbaren Rollen (1180N),
Papierrollenhalter (1270K),
Schiebegriff (1810),
Schiebegriff-Ausführung
verchromt;
Polsterfarbe: 64-722 orange

Grundausrüstung:

- Liege feststehend mit Nivellierfüßen zum Höhenausgleich
- Tritthebel zur hydraulischen Höhenverstellung beidseitig der Liegefläche
- Dewert-Hygiene-Ausstattung

Polsteraufteilung und Verstellung:

Liegefläche 2-teilig:

- Kopfteil stufenlos durch Gasdruckfeder von -35 bis +45° verstellbar
- Kopfteillänge: 550 mm
- Fußteil fest
- Fußteillänge: 1.400 mm
- Polsterteilstärke: 60 mm



Technische Daten:

- Manuell höhenverstellbar von 500 mm bis 920 mm durch Hydraulikpumpe mit 10.000 N Druckkraft
- Breite der Liegefläche: Modell 2000-..XL/H: 700 mm | 2001-..XL/H: 800 mm
- Gesamtlänge der Liegefläche: 1.950 mm
- Belastbarkeit: 250 kg; entsprechend IEC 60601 mit 4-fachem Sicherheitsfaktor getestet



Design:

Polsterbezug wählbar aus 2 Kunstlederkollektionen:

- Skai® Pandora Plus mit samtig-glatte Oberfläche
- Skai® Toronto EN mit innovativer staynu-Technologie



Mögliche Ausstattungsoptionen (weitere siehe Preisliste)

Fahrbarkeiten



Art.-Nr. 1120N-10
Fahrbar auf 4 einzeln feststellbaren Comfort-Doppelrollen, Ø 100 mm, Grundhöhe - 15 mm



Art.-Nr. 1180N
Fahrbar auf 4 Doppelrollen zentral feststellbar, Ø 100 mm, Grundhöhe + 20 mm



Art.-Nr. 1185
Fahrbar auf 4 Comfort-Doppelrollen zentral feststellbar, Ø 125 mm, Grundhöhe + 50 mm



Art.-Nr. 1045N
Rad-Hebe-System mit ergonomischen Fußhebeln zur gesteuerten Absenkung der Liege



Papierrollenhalter



Art.-Nr. 1270K / 1280K
Papierrollenhalter, Befestigung unter dem Kopfteil (nicht vorstehend), für Liegenbreite 700 mm / 800 mm



Art.-Nr. 1270F / 1280F
Papierrollenhalter, Befestigung am Fußteil (70 mm vorstehend), für Liegenbreite 700 mm / 800 mm

Wandschutzelemente



Art.-Nr. 1175 / 1176
4 Wandabweisräder Ø 150 mm mit Halterungen, für Liegenbreite 700 mm / 800 mm

Seitensicherungen



Art.-Nr. 1080
1 Stück Seitensicherung seitlich versenkbar, verchromt, komplett aus Stahlrohr, Länge 1.060 mm



Art.-Nr. 1040
1 Stück Seitensicherung abklappbar, verchromt, komplett aus Stahlrohr, Länge 700 mm

Nasenschlitz



Art.-Nr. 1610
Nasenschlitz, eingepolstert in das Kopfteil
Art.-Nr. 1620
Füllpolster für Nasenschlitz

Polsteroptionen

Art.-Nr. 1770 / 1780
Softpolster für hohen Liegekomfort aus Kaltschaum, für Liegenbreite 700 mm / 800 mm, Polsterstärke 80 mm

Art.-Nr. 1772 / 1782
Polster mittelweich durch Kaltschaumauflage, für Liegenbreite 700 mm / 800 mm, Polsterstärke 70 mm

Serie 4000E

2-teilige Universal-Liege mit elektromotorischer Höhenverstellung

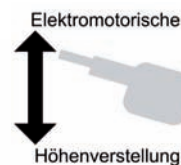
... für Untersuchung, Behandlung, Therapie ...

Modell 4000-00E und 4001-00E weiß pulverbeschichtet (RAL 9010)

Modell 4000-03E und 4001-03E weißaluminium pulverbeschichtet (RAL 9006)

Modell 4000-04E und 4001-04E graualuminium pulverbeschichtet (RAL 9007)

► Modell 4805-..E entspricht Modell 4000-..E, jedoch mit Nasenschlitz



Liege in höchster Position

Alle Abb.:
Modell 4000-00E
mit Ausstattungsoption:
Rad-Hebe-System (1045N);
Polsterfarbe: 64-173 smaragd

Grundausrüstung:

- Liegefläche 2-teilig
- Liege feststehend mit Nivellierfüßen zum Höhenausgleich
- Großer Höhenverstellbereich
- Bedienung des Elektromotors durch einen Handschalter, optional Drei-Stufen-Fußschalter
- Integrierte Sicherheitseinrichtung zur automatischen Verriegelung des Elektromotors (Art.-Nr. 1999, Pflichtausstattung)
- Freilaufmotor, Auskupplung bei Widerstand in Abwärtsrichtung, Unterbrechung des Kraftflusses
- Dewert-Hygiene-Ausstattung

Polsteraufteilung und Verstellung:

Liegefläche 2-teilig:

- Kopfteil stufenlos durch Gasdruckfeder von -35 bis +45° verstellbar
- Kopfteillänge: 500 mm
- Fußteil fest
- Fußteillänge: 1.500 mm
- Polsterteilstärke: 60 mm



Liege in niedrigster Position

Technische Daten:

- Elektromotorisch höhenverstellbar von 420 mm bis 970 mm in 18 Sek. durch AC-Elektromotor mit 10.000 N Druckkraft
- Breite der Liegefläche: Modell 4000E: 700 mm | Modell 4001E: 800 mm
- Gesamtlänge der Liegefläche: 2.000 mm
- Belastbarkeit: 250 kg; entsprechend IEC 60601 mit 4-fachem Sicherheitsfaktor getestet



Design:

Polsterbezug wählbar aus 2 Kunstlederkollektionen:

- Skai® Pandoria Plus mit samtig-glatter Oberfläche
- Skai® Toronto EN mit innovativer staynu-Technologie



Mögliche Ausstattungsoptionen (weitere siehe Preisliste)

Fahrbarkeiten



Art.-Nr. 1120N-10
Fahrbar auf 4 einzeln feststellbaren Comfort-Doppelrollen, Ø 100 mm, Grundhöhe - 15 mm



Art.-Nr. 1180N
Fahrbar auf 4 Doppelrollen zentral feststellbar, Ø 100 mm, Grundhöhe + 20 mm



Art.-Nr. 1185
Fahrbar auf 4 Comfort-Doppelrollen zentral feststellbar, Ø 125 mm, Grundhöhe + 50 mm



Art.-Nr. 1045N
Rad-Hebe-System mit ergonomischen Fußhebeln zur gesteuerten Absenkung der Liege




Weitere Motorbedienelemente



Art.-Nr. 1920E
1 Handschalter mit Magnet zur Befestigung an der Rückseite



Art.-Nr. 1910-3E
1 Drei-Stufen-Fußschalter: Bei stärkerem Druck auf die Abwärtstaste stoppt der Motor und verfährt um einige cm in die Gegenrichtung



Art.-Nr. 1940-3E
1 Fixierung für Fußschalter am Untergestell montiert



Art.-Nr. 1950E
Längsseitige Fußbedienung mit Sicherheitsverstellung



Art.-Nr. 1960E
Umlaufende ergonomische Fußbedienung mit Sicherheitsverstellung

Papierrollenhalter



Art.-Nr. 1270K / 1280K
Papierrollenhalter, Befestigung unter dem Kopfteil (nicht vorstehend), für Liegenbreite 700 mm / 800 mm



Art.-Nr. 1270F / 1280F
Papierrollenhalter, Befestigung am Fußteil (70 mm vorstehend), für Liegenbreite 700 mm / 800 mm

Nasenschlitz



Art.-Nr. 1610
Nasenschlitz, eingepolstert in das Kopfteil
Art.-Nr. 1620
Füllpolster für Nasenschlitz

Seitensicherungen



Art.-Nr. 1080
1 Stück Seitensicherung seitlich versenkbar, verchromt, komplett aus Stahlrohr, Länge 1.060 mm

Wandschutzelemente



Art.-Nr. 1175 / 1176
4 Wandabweisräder Ø 150 mm mit Halterungen, für Liegenbreite 700 mm / 800 mm

Polsteroptionen

Art.-Nr. 1770 / 1780
Softpolster für hohen Liegekomfort aus Kaltschaum, für Liegenbreite 700 mm / 800 mm, Polsterstärke 80 mm

Art.-Nr. 1772 / 1782
Polster mittelweich durch Kaltschaumaufgabe, für Liegenbreite 700 mm / 800 mm, Polsterstärke 70 mm

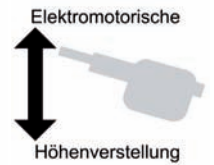
Serie 2000XL

2-teilige Universal-Liege mit elektromotorischer Höhenverstellung ... für Untersuchung, Behandlung, Therapie ...

Modell 2030-00XLE und 2035-00XLE weiß pulverbeschichtet (RAL 9010)

Modell 2030-03XLE und 2035-03XLE weißaluminium pulverbeschichtet (RAL 9006)

Modell 2030-04XLE und 2035-04XLE grau aluminium pulverbeschichtet (RAL 9007)



Beide Abb.:
Modell 2030-04XLE
mit Ausstattungsoptionen:
Fahrbar auf zentral
feststellbaren Rollen (1180N),
Papierrollenhalter (1270F),
mit Fußschalter anstelle von
Handschalter;
Polsterfarbe: 64-717 deep sea



Grundausrüstung:

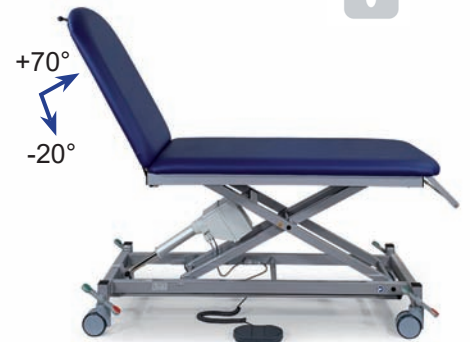
- Liege feststehend mit Nivellierfüßen zum Höhenausgleich
- Langes Kopfteil in Design-Halbrund-Form
- Bedienung des Elektromotors durch einen Handschalter, optional Drei-Stufen-Fußschalter
- Integrierte Sicherheitseinrichtung zur automatischen Verriegelung des Elektromotors (Art.-Nr. 1999, Pflichtausstattung)
- Freilaufmotor, Auskupplung bei Widerstand in Abwärtsrichtung, Unterbrechung des Kraftflusses
- Dewert-Hygiene-Ausstattung



Polsteraufteilung und Verstellung:

Liegefläche 2-teilig:

- Kopfteil stufenlos durch Gasdruckfeder von -20° bis +70° verstellbar (Sitzposition)
- Kopfteillänge: 750 mm
- Fußteil fest
- Fußteillänge: 1.200 mm
- Polsterteilstärke: 60 mm



Technische Daten:


- Elektromotorisch höhenverstellbar von 480 mm bis 920 mm in 22 Sek. durch AC-Elektromotor mit 10.000 N Druckkraft
- Breite der Liegefläche: Modell 2030-...XLE: 700 mm | Modell 2035-...XLE: 800 mm
- Länge der Liegefläche: 1.950 mm
- Belastbarkeit: 250 kg; entsprechend IEC 60601 mit 4-fachem Sicherheitsfaktor getestet



Design:

Polsterbezug wählbar aus 2 Kunstlederkollektionen:

- Skai® Pandora Plus mit samtig-glatte Oberfläche
- Skai® Toronto EN mit innovativer staynu-Technologie



Mögliche Ausstattungsoptionen (weitere siehe Preisliste)

Fahrbarkeiten



Art.-Nr. 1120N-10
Fahrbar auf 4 einzeln feststellbaren Comfort-Doppelrollen, Ø 100 mm, Grundhöhe - 15 mm



Art.-Nr. 1180N
Fahrbar auf 4 Doppelrollen zentral feststellbar, Ø 100 mm, Grundhöhe + 20 mm



Art.-Nr. 1185
Fahrbar auf 4 Comfort-Doppelrollen zentral feststellbar, Ø 125 mm, Grundhöhe + 50 mm



Art.-Nr. 1045N
Rad-Hebe-System mit ergonomischen Fußhebeln zur gesteuerten Absenkung der Liege




Weitere Motorbedienelemente



Art.-Nr. 1920E
1 Handschalter mit Magnet zur Befestigung an der Rückseite



Art.-Nr. 1910-3E
1 Drei-Stufen-Fußschalter: Bei stärkerem Druck auf die Abwärtstaste stoppt der Motor und verfährt um einige cm in die Gegenrichtung



Art.-Nr. 1940-3E
1 Fixierung für Fußschalter am Untergestell montiert



Art.-Nr. 1950E
Längsseitige Fußbedienung mit Sicherheitsverstellung

Papierrollenhalter



Art.-Nr. 1270K / 1280K
Papierrollenhalter, Befestigung unter dem Kopfteil (nicht vorstehend), für Liegenbreite 700 mm / 800 mm



Art.-Nr. 1270F / 1280F
Papierrollenhalter, Befestigung am Fußteil (70 mm vorstehend), für Liegenbreite 700 mm / 800 mm

Nasenschlitz



Art.-Nr. 1610
Nasenschlitz, eingepolstert in das Kopfteil
Art.-Nr. 1620
Füllpolster für Nasenschlitz

Seitensicherungen



Art.-Nr. 1080-60
1 Stück Seitensicherung seitlich versenkbar, verchromt, komplett aus Stahlrohr, Länge 820 mm

Wandschutzelemente



Art.-Nr. 1175 / 1176
4 Wandabweisräder Ø 150 mm mit Halterungen, für Liegenbreite 700 mm / 800 mm

Polsteroptionen

Art.-Nr. 1770 / 1780
Softpolster für hohen Liegekomfort aus Kaltschaum, für Liegenbreite 700 mm / 800 mm, Polsterstärke 80 mm

Art.-Nr. 1772 / 1782
Polster mittelweich durch Kaltschaumauflage, für Liegenbreite 700 mm / 800 mm, Polsterstärke 70 mm

Serie 2000XL

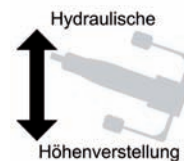
2-teilige Universal-Liege mit hydraulischer Höhenverstellung

... für Untersuchung, Behandlung, Therapie ...

Modell 2030-00XL/H und 2035-00XL/H weiß pulverbeschichtet (RAL 9010)

Modell 2030-03XL/H und 2035-03XL/H weißaluminium pulverbeschichtet (RAL 9006)

Modell 2030-04XL/H und 2035-04XL/H graualuminium pulverbeschichtet (RAL 9007)



Alle Abb.:
Modell 2035-00XL/H
mit Ausstattungsoptionen:
Fahrbar auf zentral
feststellbaren Rollen (1180N),
Papierrollenhalter (1280K);
Polsterfarbe: 64-717 deep sea



Grundausrüstung:

- Liege feststehend mit Nivellierfüßen zum Höhenausgleich
- Langes Kopfteil in Design-Halbrund-Form
- Tritthebel zur hydraulischen Höhenverstellung beidseitig der Liegefläche
- Dewert-Hygiene-Ausstattung

Polsteraufteilung und Verstellung:

Liegefläche 2-teilig:

- Kopfteil stufenlos durch Gasdruckfeder von -20° bis +70° verstellbar (Sitzposition)
- Kopfteillänge: 750 mm
- Fußteil fest
- Fußteillänge: 1.200 mm
- Polsterteilstärke: 60 mm



Technische Daten:

- Manuell höhenverstellbar von 540 mm bis 960 mm durch Hydraulikpumpe mit 10.000 N Druckkraft
- Breite der Liegefläche: Modell 2030-..XL/H: 700 mm | Modell 2035-..XL/H: 800 mm
- Gesamtlänge der Liegefläche: 1.950 mm
- Belastbarkeit: 250 kg; entsprechend IEC 60601 mit 4-fachem Sicherheitsfaktor getestet



Design:

Polsterbezug wählbar aus 2 Kunstlederkollektionen:

- Skai® Pandora Plus mit samtig-glatte Oberfläche
- Skai® Toronto EN mit innovativer staynu-Technologie



Mögliche Ausstattungsoptionen (weitere siehe Preisliste)

Fahrbarkeiten



Art.-Nr. 1120N-10
Fahrbar auf 4 einzeln feststellbaren Comfort-Doppelrollen, Ø 100 mm, Grundhöhe - 15 mm



Art.-Nr. 1180N
Fahrbar auf 4 Doppelrollen zentral feststellbar, Ø 100 mm, Grundhöhe + 20 mm



Art.-Nr. 1185
Fahrbar auf 4 Comfort-Doppelrollen zentral feststellbar, Ø 125 mm, Grundhöhe + 50 mm



Art.-Nr. 1045N
Rad-Hebe-System mit ergonomischen Fußhebeln zur gesteuerten Absenkung der Liege



Papierrollenhalter



Art.-Nr. 1270K / 1280K
Papierrollenhalter, Befestigung unter dem Kopfteil (nicht vorstehend), für Liegenbreite 700 mm / 800 mm



Art.-Nr. 1270F / 1280F
Papierrollenhalter, Befestigung am Fußteil (70 mm vorstehend), für Liegenbreite 700 mm / 800 mm

Wandschutzelemente



Art.-Nr. 1175 / 1176
4 Wandabweisräder Ø 150 mm mit Halterungen, für Liegenbreite 700 mm / 800 mm

Seitensicherungen



Art.-Nr. 1080-60
1 Stück Seitensicherung seitlich versenkbar, verchromt, komplett aus Stahlrohr, Länge 820 mm

Nasenschlitz



Art.-Nr. 1610
Nasenschlitz, eingepolstert in das Kopfteil
Art.-Nr. 1620
Füllpolster für Nasenschlitz

Polsteroptionen

Art.-Nr. 1770 / 1780
Softpolster für hohen Liegekomfort aus Kaltschaum, für Liegenbreite 700 mm / 800 mm, Polsterstärke 80 mm

Art.-Nr. 1772 / 1782
Polster mittelweich durch Kaltschaumauflage, für Liegenbreite 700 mm / 800 mm, Polsterstärke 70 mm

Serie 2000XL

2-teilige Universal-Liege mit elektromotorischer Höhenverstellung und Trendelenburg-Einstellung

... für Untersuchung, Behandlung, Therapie ...

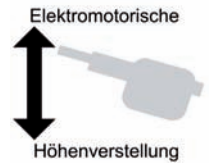
Modell 2052-00XLE und 2053-00XLE weiß pulverbeschichtet (RAL 9010)

Modell 2052-03XLE und 2053-03XLE weißaluminium pulverbeschichtet (RAL 9006)

Modell 2052-04XLE und 2053-04XLE grau aluminium pulverbeschichtet (RAL 9007)

► Modell 2910-..XLE

entspricht Modell 2052-..XLE,
jedoch mit Nasenschlitz



Obere 3 Abb.:
Modell 2052-00XLE
mit Ausstattungsoptionen:
Fahrbar auf zentral
feststellbaren Comfort-
Doppelrollen (1185), Höhen-
verstellung mit Fußschalter
anstelle von Handschalter;
Polsterfarbe: 64-716 black

Grundausrüstung:

- Liege feststehend mit Nivellierfüßen zum Höhenausgleich
- Gesamte Liegefläche elektromotorisch neigbar bis 22° (Trendelenburg) in 18 Sek.
- Bedienung der elektromotorischen Neigungsverstellung durch Handschalter
- Bedienung des elektromotorischen Höhenverstellung durch einen Handschalter, optional Drei-Stufen-Fußschalter
- Integrierte Sicherheitseinrichtung zur automatischen Verriegelung der Elektromotoren (Art.-Nr. 1999, Pflichtausstattung)
- Elektromotorische Höhenverstellung durch Freilaufmotor, Auskupplung bei Widerstand in Abwärtsrichtung, Unterbrechung des Kraftflusses
- Dewert-Hygiene-Ausstattung

Polsteraufteilung und Verstellung:

Liegefläche 2-teilig:

- Kopfteil stufenlos durch Gasdruckfeder von -20° bis +45° verstellbar
- Kopfteillänge: 500 mm, optional mit Nasenschlitz und Abdeckpolster
- Fußteil fest
- Fußteillänge: 1.500 mm
- Polsterteilstärke: 60 mm



Modell 2052-00XLE mit Ausstattungsoptionen: Fahrbar auf zentral feststellbaren Doppelrollen (1180N), 2 Stück Seitensicherungen seitlich versenkbar (1080), Höhenverstellung mit Fußschalter anstelle von Handschalter

Technische Daten:


- Elektromotorisch höhenverstellbar von 540 mm bis 980 mm in 22 Sek. durch AC-Elektromotor mit 10.000 N Druckkraft
- Elektromotorische Neigungsverstellung bis 22° (Trendelenburg) in 18 Sek.
- Breite der Liegefläche: Modell 2052-..XLE: 700 mm | Modell 2053-..XLE: 800 mm
- Gesamtlänge der Liegefläche: 2.000 mm
- Belastbarkeit: 250 kg; entsprechend IEC 60601 mit 4-fachem Sicherheitsfaktor getestet



Design:

Polsterbezug wählbar aus 2 Kunstlederkollektionen:

- Skai® Pandora Plus mit samtig-glatter Oberfläche
- Skai® Toronto EN mit innovativer staynu-Technologie



Mögliche Ausstattungsoptionen (weitere siehe Preisliste)

Fahrbarkeiten



Art.-Nr. 1120N-10
Fahrbar auf 4 einzeln feststellbaren Comfort-Doppelrollen, Ø 100 mm, Grundhöhe - 15 mm



Art.-Nr. 1180N
Fahrbar auf 4 Doppelrollen zentral feststellbar, Ø 100 mm, Grundhöhe + 20 mm



Art.-Nr. 1185
Fahrbar auf 4 Comfort-Doppelrollen zentral feststellbar, Ø 125 mm, Grundhöhe + 50 mm



Art.-Nr. 1045N
Rad-Hebe-System mit ergonomischen Fußhebeln zur gesteuerten Absenkung der Liege




Weitere Motorbedienelemente



Art.-Nr. 1920E
1 Handschalter mit Magnet zur Befestigung an der Rückseite



Art.-Nr. 1910-3E
1 Drei-Stufen-Fußschalter: Bei stärkerem Druck auf die Abwärtstaste stoppt der Motor und verfährt um einige cm in die Gegenrichtung



Art.-Nr. 1940-3E
1 Fixierung für Fußschalter am Untergestell montiert



Art.-Nr. 1950E
Längsseitige Fußbedienung mit Sicherheitsverstellung

Papierrollenhalter



Art.-Nr. 1270K / 1280K
Papierrollenhalter, Befestigung unter dem Kopfteil (nicht vorstehend), für Liegenbreite 700 mm / 800 mm



Art.-Nr. 1270F / 1280F
Papierrollenhalter, Befestigung am Fußteil (70 mm vorstehend), für Liegenbreite 700 mm / 800 mm

Nasenschlitz



Art.-Nr. 1610
Nasenschlitz, eingepolstert in das Kopfteil
Art.-Nr. 1620
Füllpolster für Nasenschlitz

Seitensicherungen



Art.-Nr. 1080
1 Stück Seitensicherung seitlich versenkenbar, verchromt, komplett aus Stahlrohr, Länge 1.060 mm

Polsteroptionen

Art.-Nr. 1770 / 1780
Softpolster für hohen Liegekomfort aus Kaltschaum, für Liegenbreite 700 mm / 800 mm, Polsterstärke 80 mm

Art.-Nr. 1772 / 1782
Polster mittelweich durch Kaltschaumauflage, für Liegenbreite 700 mm / 800 mm, Polsterstärke 70 mm

Serie 2000XL

2-teilige Universal-Liege mit hydraulischer Höhenverstellung

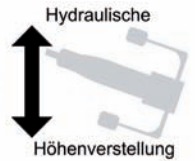
... für Untersuchung, Behandlung, Therapie ...

Modell 2052-00XL/H und 2053-00XL/H weiß pulverbeschichtet (RAL 9010)

Modell 2052-03XL/H und 2053-03XL/H weißaluminium pulverbeschichtet (RAL 9006)

Modell 2052-04XL/H und 2053-04XL/H graualuminium pulverbeschichtet (RAL 9007)

▶ Modell 2810-..XL/H entspricht Modell 2052-..XL/H, jedoch mit Nasenschlitz



Alle Abb.:
Modell 2052-04XL/H
mit Ausstattungsoption:
Fahrbar auf zentral feststellbaren Comfort-Doppelrollen (1185), Papierrollenhalter (1270K), 2 Stück Seitensicherungen seitlich versenkbar (1080), Funktionsbügel-Ausführung verchromt;
Polsterfarbe: 64-717 deep sea



Grundausstattung:

- Liege feststehend mit Nivellierfüßen zum Höhenausgleich
- Gesamte Liegefläche durch Gasdruckfeder neigbar zur Schocklage/Trendelenburg-Lage (12°)
- Funktionsbügel am Fußende zur Erleichterung der Neigungseinstellung
- Tritthebel zur hydraulischen Höhenverstellung beidseitig der Liegefläche
- Dewert-Hygiene-Ausstattung



Polsteraufteilung und Verstellung:

Liegefläche 2-teilig:

- Kopfteil stufenlos durch Gasdruckfeder von -35° bis +45° verstellbar
- Länge Kopfteil: 500 mm, optional mit Nasenschlitz und Abdeckpolster
- Fußteil fest
- Fußteillänge: 1.500 mm
- Polsterteilstärke: 60 mm



Technische Daten:


- Manuell höhenverstellbar von 550 mm bis 970 mm durch Hydraulikpumpe mit 10.000 N Druckkraft
- Gesamte Liegefläche durch Gasdruckfeder neigbar zur Schocklage/Trendelenburg-Lage (12°)
- Breite der Liegefläche: Modell 2052-..XL/H: 700 mm | Modell 2053-..XL/H: 800 mm
- Gesamtlänge der Liegefläche: 1.950 mm
- Belastbarkeit: 250 kg; entsprechend IEC 60601 mit 4-fachem Sicherheitsfaktor getestet



Design:

Polsterbezug wählbar aus 2 Kunstlederkollektionen:

- Skai® Pandora Plus mit samtig-glatte Oberfläche
- Skai® Toronto EN mit innovativer staynu-Technologie



Mögliche Ausstattungsoptionen (weitere siehe Preisliste)

Fahrbarkeiten



Art.-Nr. 1120N-10
Fahrbar auf 4 einzeln feststellbaren Comfort-Doppelrollen, Ø 100 mm, Grundhöhe - 15 mm



Art.-Nr. 1180N
Fahrbar auf 4 Doppelrollen zentral feststellbar, Ø 100 mm, Grundhöhe + 20 mm



Art.-Nr. 1185
Fahrbar auf 4 Comfort-Doppelrollen zentral feststellbar, Ø 125 mm, Grundhöhe + 50 mm



Art.-Nr. 1045N
Rad-Hebe-System mit ergonomischen Fußhebeln zur gesteuerten Absenkung der Liege



Papierrollenhalter



Art.-Nr. 1270K / 1280K
Papierrollenhalter, Befestigung unter dem Kopfteil (70 mm vorstehend), für Liegenbreite 700 mm / 800 mm

Wandschutzelemente



Art.-Nr. 1175 / 1176
4 Wandabweisräder Ø 150 mm mit Halterungen, für Liegenbreite 700 mm / 800 mm

Nasenschlitz



Art.-Nr. 1610
Nasenschlitz, eingepolstert in das Kopfteil
Art.-Nr. 1620
Füllpolster für Nasenschlitz

Seitensicherungen



Art.-Nr. 1080
1 Stück Seitensicherung seitlich versenkbar, verchromt, komplett aus Stahlrohr, Länge 1.060 mm

Polsteroptionen

Art.-Nr. 1770 / 1780
Softpolster für hohen Liegekomfort aus Kaltschaum, für Liegenbreite 700 mm / 800 mm, Polsterstärke 80 mm

Art.-Nr. 1772 / 1782
Polster mittelweich durch Kaltschaumauflage, für Liegenbreite 700 mm / 800 mm, Polsterstärke 70 mm

Serie 2000XL

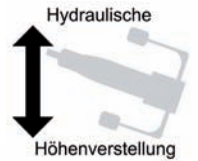
2-teilige Universal-Liege mit hydraulischer Höhenverstellung

... für Untersuchung, Behandlung, Therapie ...

Modell 2054-00XL/H weiß pulverbeschichtet (RAL 9010)

Modell 2054-03XL/H weißaluminium pulverbeschichtet (RAL 9006)

Modell 2054-04XL/H graualuminium pulverbeschichtet (RAL 9007)



Alle Abb.:
Modell 2054-00XL/H
mit Ausstattungsoption:
Fahrbar auf zentral
feststellbaren Rollen
(1180N), Funktionsbügel-
Ausführung verchromt;
Polsterfarbe: 64-703 pearl



Grundausrüstung:

- Liege feststehend mit Nivellierfüßen zum Höhenausgleich
- Kopfteil in eleganter Halbrund-Form
- Gesamte Liegefläche durch Gasdruckfeder neigbar zur Schocklage/Trendelenburg-Lage (12°)
- Funktionsbügel am Fußende zur Erleichterung der Neigungseinstellung
- Tritthebel zur hydraulischen Höhenverstellung beidseitig der Liegefläche
- Dewert-Hygiene-Ausstattung



Polsteraufteilung und Verstellung:

Liegefläche 2-teilig:

- Kopfteil stufenlos durch Gasdruckfeder von 0° bis +75° verstellbar (Sitzposition)
- Länge Kopfteil: 750 mm, optional mit Nasenschlitz und Abdeckpolster
- Fußteil fest
- Fußteillänge: 1.200 mm
- Polsterteilstärke: 60 mm



Technische Daten:


- Manuell höhenverstellbar von 550 mm bis 970 mm durch Hydraulikpumpe mit 10.000 N Druckkraft
- Gesamte Liegefläche durch Gasdruckfeder neigbar zur Schocklage/Trendelenburg-Lage (12°)
- Breite der Liegefläche: 700 mm, optional 800 mm
- Gesamtlänge der Liegefläche: 1.950 mm
- Belastbarkeit: 250 kg; entsprechend IEC 60601 mit 4-fachem Sicherheitsfaktor getestet



Design:

Polsterbezug wählbar aus 2 Kunstlederkollektionen:

- Skai® Pandora Plus mit samtig-glatter Oberfläche
- Skai® Toronto EN mit innovativer staynu-Technologie



Mögliche Ausstattungsoptionen (weitere siehe Preisliste)

Fahrbarkeiten



Art.-Nr. 1120N-10
Fahrbar auf 4 einzeln feststellbaren Comfort-Doppelrollen, Ø 100 mm, Grundhöhe - 15 mm



Art.-Nr. 1180N
Fahrbar auf 4 Doppelrollen zentral feststellbar, Ø 100 mm, Grundhöhe + 20 mm



Art.-Nr. 1185
Fahrbar auf 4 Comfort-Doppelrollen zentral feststellbar, Ø 125 mm, Grundhöhe + 50 mm



Art.-Nr. 1045N
Rad-Hebe-System mit ergonomischen Fußhebeln zur gesteuerten Absenkung der Liege



Papierrollenhalter



Art.-Nr. 1270F/K / 1280F/K
Papierrollenhalter, Befestigung unter dem Kopfteil (70 mm vorstehend), für Liegenbreite 700 mm / 800 mm

Wandschutzelemente



Art.-Nr. 1175 / 1176
4 Wandabweisräder Ø 150 mm mit Halterungen, für Liegenbreite 700 mm / 800 mm

Nasenschlitz



Art.-Nr. 1610
Nasenschlitz, eingepolstert in das Kopfteil
Art.-Nr. 1620
Füllpolster für Nasenschlitz

Seitensicherungen



Art.-Nr. 1080
1 Stück Seitensicherung seitlich versenkbar, verchromt, komplett aus Stahlrohr, Länge 1.060 mm

Polsteroptionen

Art.-Nr. 2054-800: Polsterbreite 800 mm

Art.-Nr. 1770 / 1780
Softpolster für hohen Liegekomfort aus Kaltschaum, für Liegenbreite 700 mm / 800 mm, Polsterstärke 80 mm

Art.-Nr. 1772 / 1782
Polster mittelweich durch Kaltschaumauflage, für Liegenbreite 700 mm / 800 mm, Polsterstärke 70 mm

Serie 2000XL

2-teilige Universal-Liege mit elektromotorischer Höhenverstellung

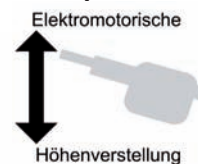
... für Untersuchung, Behandlung, Therapie ...

Modell 2006-00XLE und 2007-00XLE weiß pulverbeschichtet (RAL 9010)

Modell 2006-03XLE und 2007-03XLE weißaluminium pulverbeschichtet (RAL 9006)

Modell 2006-04XLE und 2007-04XLE grau aluminium pulverbeschichtet (RAL 9007)



► Modell 2806-..XLE entspricht Modell 2006-..XLE, jedoch mit Nasenschlitz



Alle Abb.:
Modell 2006-00XLE
mit Ausstattungsoption:
Fahrbar auf zentral
feststellbaren Rollen,
leitfähig (1186-10),
mit Fußschalter anstelle
von Handschalter;
Polsterfarbe: 64-174 sky



Grundausrüstung:

- Liege feststehend mit Nivellierfüßen zum Höhenausgleich
- Kopfteil senkrecht abklappbar, dadurch variable Liegenlänge
- Bedienung des Elektromotors durch einen Handschalter, optional Drei-Stufen-Fußsch. 
- Integrierte Sicherheitseinrichtung zur automatischen Verriegelung des Elektromotors (Art.-Nr. 1999, Pflichtausstattung)
- Freilaufmotor, Auskupplung bei Widerstand in Abwärtsrichtung, Unterbrechung des Kraftflusses
- Dewert-Hygiene-Ausstattung 


Polsteraufteilung und Verstellung:

Liegefläche 2-teilig:

- Kopfteil stufenlos durch Gasdruckfeder von -90 bis +30° verstellbar
- Kopfteillänge: 450 mm
- Fußteil fest
- Fußteillänge: 1.500 mm
- Polsterteilstärke: 60 mm



Technische Daten:

- Elektromotorisch höhenverstellbar von 520 mm bis 960 mm in 22 Sek. durch AC-Elektromotor mit 10.000 N Druckkraft
- Breite der Liegefläche: Modell 2006-..XLE: 700 mm | Modell 2007-..XLE: 800 mm
- Länge der Liegefläche: min. 1.550 mm - max. 1.950 mm
- Belastbarkeit: 250 kg; entsprechend IEC 60601 mit 4-fachem Sicherheitsfaktor getestet 



Design:

Polsterbezug wählbar aus 2 Kunstlederkollektionen:

- Skai® Pandoria Plus mit samtig-glatte Oberfläche
- Skai® Toronto EN mit innovativer staynu-Technologie



Mögliche Ausstattungsoptionen (weitere siehe Preisliste)

Fahrbarkeiten



Art.-Nr. 1120N-10
Fahrbar auf 4 einzeln feststellbaren Comfort-Doppelrollen, Ø 100 mm, Grundhöhe - 15 mm



Art.-Nr. 1180N
Fahrbar auf 4 Doppelrollen zentral feststellbar, Ø 100 mm, Grundhöhe + 20 mm



Art.-Nr. 1185
Fahrbar auf 4 Comfort-Doppelrollen zentral feststellbar, Ø 125 mm, Grundhöhe + 50 mm



Art.-Nr. 1045N
Rad-Hebe-System mit ergonomischen Fußhebeln zur gesteuerten Absenkung der Liege




Weitere Motorbedienelemente



Art.-Nr. 1920E
1 Handschalter mit Magnet zur Befestigung an der Rückseite



Art.-Nr. 1910-3E
1 Drei-Stufen-Fußschalter: Bei stärkerem Druck auf die Abwärtstaste stoppt der Motor und verfährt um einige cm in die Gegenrichtung



Art.-Nr. 1940-3E
1 Fixierung für Fußschalter am Untergestell montiert



Art.-Nr. 1950E
Längsseitige Fußbedienung mit Sicherheitsverstellung

Papierrollenhalter



Art.-Nr. 1270K / 1280K
Papierrollenhalter, Befestigung unter dem Kopfteil (nicht vorstehend), für Liegenbreite 700 mm / 800 mm



Art.-Nr. 1270F / 1280F
Papierrollenhalter, Befestigung am Fußteil (70 mm vorstehend), für Liegenbreite 700 mm / 800 mm

Nasenschlitz



Art.-Nr. 1610
Nasenschlitz, eingepolstert in das Kopfteil
Art.-Nr. 1620
Füllpolster für Nasenschlitz

Seitensicherungen



Art.-Nr. 1080
1 Stück Seitensicherung seitlich versenkbar, verchromt, komplett aus Stahlrohr, Länge 1.060 mm



Art.-Nr. 1040
1 Stück Seitensicherung abklappbar, verchromt, komplett aus Stahlrohr, Länge 700 mm

Wandschutzelemente



Art.-Nr. 1175 / 1176
4 Wandabweisräder Ø 150 mm mit Halterungen, für Liegenbreite 700 mm / 800 mm

Polsteroptionen

Art.-Nr. 1770 / 1780
Softpolster für hohen Liegekomfort aus Kaltschaum, für Liegenbreite 700 mm / 800 mm, Polsterstärke 80 mm

Art.-Nr. 1772 / 1782
Polster mittelweich durch Kaltschaumaufgabe, für Liegenbreite 700 mm / 800 mm, Polsterstärke 70 mm

Mögliche Ausstattungsoptionen (weitere siehe Preisliste)

Fahrbarkeiten



Art.-Nr. 1120N-10
Fahrbar auf 4 einzeln feststellbaren Comfort-Doppelrollen, Ø 100 mm, Grundhöhe - 15 mm



Art.-Nr. 1180N
Fahrbar auf 4 Doppelrollen zentral feststellbar, Ø 100 mm, Grundhöhe + 20 mm



Art.-Nr. 1185
Fahrbar auf 4 Comfort-Doppelrollen zentral feststellbar, Ø 125 mm, Grundhöhe + 50 mm



Art.-Nr. 1045N
Rad-Hebe-System mit ergonomischen Fußhebeln zur gesteuerten Absenkung der Liege



Papierrollenhalter



Art.-Nr. 1270K / 1280K
Papierrollenhalter, Befestigung unter dem Kopfteil (nicht vorstehend), für Liegenbreite 700 mm / 800 mm



Art.-Nr. 1270F / 1280F
Papierrollenhalter, Befestigung am Fußteil (70 mm vorstehend), für Liegenbreite 700 mm / 800 mm

Nasenschlitz



Art.-Nr. 1610
Nasenschlitz, eingepolstert in das Kopfteil
Art.-Nr. 1620
Füllpolster für Nasenschlitz

Seitensicherungen



Art.-Nr. 1080
1 Stück Seitensicherung seitlich versenkbar, verchromt, komplett aus Stahlrohr, Länge 1.060 mm



Art.-Nr. 1040
1 Stück Seitensicherung abklappbar, verchromt, komplett aus Stahlrohr, Länge 700 mm

Wandschutzelemente



Art.-Nr. 1175 / 1176
4 Wandabweisräder Ø 150 mm mit Halterungen, für Liegenbreite 700 mm / 800 mm

Polsteroptionen

Art.-Nr. 1770 / 1780
Softpolster für hohen Liegekomfort aus Kaltschaum, für Liegenbreite 700 mm / 800 mm, Polsterstärke 80 mm

Art.-Nr. 1772 / 1782
Polster mittelweich durch Kaltschaumauflage, für Liegenbreite 700 mm / 800 mm, Polsterstärke 70 mm

Serie 2000XL

3-teilige Universal-Liege mit elektromotorischer Höhenverstellung

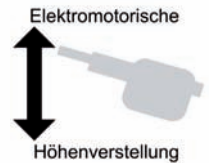
... für Untersuchung, Behandlung, Therapie ...

Modell 2008-00XLE und 2009-00XLE weiß pulverbeschichtet (RAL 9010)

Modell 2008-03XLE und 2009-03XLE weißaluminium pulverbeschichtet (RAL 9006)

Modell 2008-04XLE und 2009-04XLE grau aluminium pulverbeschichtet (RAL 9007)

► Modell 2808-..XLE entspricht Modell 2008-..XLE, jedoch mit Nasenschlitz



Beide Abb.:
Modell 2008-00XLE
mit Ausstattungsoptionen:
Fahrbar auf zentral
feststellbaren Doppelrollen
(1180N), Nasenschlitz und
Füllpolster (1610, 1620),
mit Fußschalter anstelle von
Handschalter;
Polsterfarbe: 64-701 stone blue



Grundausrüstung:

- Liege feststehend mit Nivellierfüßen zum Höhenausgleich
- Fußteil senkrecht abklappbar, dadurch variable Liegenlänge
- Bedienung des Elektromotors durch einen Handschalter, optional Drei-Stufen-Fußschalter
- Integrierte Sicherheitseinrichtung zur automatischen Verriegelung des Elektromotors (Art.-Nr. 1999, Pflichtausstattung)
- Freilaufmotor, Auskupplung bei Widerstand in Abwärtsrichtung, Unterbrechung des Kraftflusses
- Dewert-Hygiene-Ausstattung



Polsteraufteilung und Verstellung:

Liegefläche 3-teilig:

- Kopfteil stufenlos durch Gasdruckfeder von -40° bis $+60^\circ$ verstellbar
- Kopfteillänge: 450 mm
- Mittelteil fest
- Mittelteillänge: 1.290 mm
- Fußteil stufenlos durch Gasdruckfeder von -90° bis $+30^\circ$ verstellbar (senkrecht abklappbar)
- Fußteillänge: 450 mm
- Polsterteilstärke: 60 mm



Technische Daten:


- Elektromotorisch höhenverstellbar von 520 mm bis 960 mm in 22 Sek. durch AC-Elektromotor mit 10.000 N Druckkraft
- Breite der Liegefläche: Modell 2008-..XLE: 700 mm | Modell 2009-..XLE: 800 mm
- Gesamtlänge der Liegefläche: min. 1.790 mm - max. 2.190 mm
- Belastbarkeit: 250 kg; entsprechend IEC 60601 mit 4-fachem Sicherheitsfaktor getestet



Design:

Polsterbezug wählbar aus 2 Kunstlederkollektionen:

- Skai® Pandoria Plus mit samtig-glatter Oberfläche
- Skai® Toronto EN mit innovativer staynu-Technologie



Mögliche Ausstattungsoptionen (weitere siehe Preisliste)

Fahrbarkeiten



Art.-Nr. 1120N-10
Fahrbar auf 4 einzeln
feststellbaren Comfort-
Doppelrollen, Ø 100 mm,
Grundhöhe - 15 mm



Art.-Nr. 1180N
Fahrbar auf 4 Doppelrollen
zentral feststellbar,
Ø 100 mm,
Grundhöhe + 20 mm



Art.-Nr. 1185
Fahrbar auf 4 Comfort-
Doppelrollen zentral
feststellbar, Ø 125 mm,
Grundhöhe + 50 mm



Art.-Nr. 1045N
Rad-Hebe-System mit ergo-
nomischen Fußhebeln zur
gesteuerten Absenkung der
Liege




Weitere Motorbedienelemente



Art.-Nr. 1920E
1 Handschalter mit Magnet zur
Befestigung an der Rückseite



Art.-Nr. 1910-3E
1 Drei-Stufen-Fußschalter: Bei stärkerem
Druck auf die Abwärtstaste stoppt der Motor
und verfährt um einige cm in die
Gegenrichtung



Art.-Nr. 1940-3E
1 Fixierung für Fußschalter am
Untergestell montiert



Art.-Nr. 1950E
Längsseitige Fußbedienung mit
Sicherheitsverstellung

Papierrollenhalter



Art.-Nr. 1270K/F / 1280K/F
Papierrollenhalter, Befestigung am Fußteil
(nicht vorstehend), für Liegenbreite
700 mm / 800 mm

Wandschutzelemente



Art.-Nr. 1175 / 1176
4 Wandabweisräder Ø 150 mm mit
Halterungen, für Liegenbreite
700 mm / 800 mm

Nasenschlitz



Art.-Nr. 1610
Nasenschlitz, eingepolstert in das
Kopfteil
Art.-Nr. 1620
Füllpolster für Nasenschlitz

Polsteroptionen

Art.-Nr. 1770 / 1780
Softpolster für hohen Liegekomfort
aus Kaltschaum, für Liegenbreite
700 mm / 800 mm, Polsterstärke 80 mm

Art.-Nr. 1772 / 1782
Polster mittelweich durch Kaltschaum-
auflage, für Liegenbreite 700 mm /
800 mm, Polsterstärke 70 mm

Serie 2000XL

3-teilige Universal-Liege mit hydraulischer Höhenverstellung

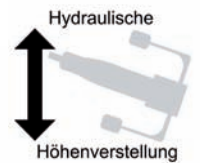
... für Untersuchung, Behandlung, Therapie ...

Modell 2008-00XL/H und 2009-00XL/H weiß pulverbeschichtet (RAL 9010)

Modell 2008-03XL/H und 2009-03XL/H weißaluminium pulverbeschichtet (RAL 9006)

Modell 2008-04XL/H und 2009-04XL/H graualuminium pulverbeschichtet (RAL 9007)

► Modell 2808-..XL/H entspricht Modell 2008-..XL/H, jedoch mit Nasenschlitz



Alle Abb.:
Modell 2008-00XL/H
mit Ausstattungsoption:
Nasenschlitz und
Füllpolster
(1610 und 1620);
Polsterfarbe: 64-717 deep sea



Grundausrüstung:

- Liege feststehend mit Nivellierfüßen zum Höhenausgleich
- Fußteil senkrecht abklappbar, dadurch variable Liegenlänge
- Tritthebel zur hydraulischen Höhenverstellung beidseitig der Liegefläche
- Dewert-Hygiene-Ausstattung



Polsteraufteilung und Verstellung:

Liegefläche 3-teilig:

- Kopfteil stufenlos durch Gasdruckfeder von -40° bis +60° verstellbar
- Kopfteillänge: 450 mm
- Mittelteil fest
- Mittelteillänge: 1.290 mm
- Fußteil stufenlos durch Gasdruckfeder von -90° bis +30° verstellbar (senkrecht abklappbar)
- Fußteillänge: 450 mm
- Polsterteilstärke: 60 mm



Technische Daten:

- Manuell höhenverstellbar von 540 mm bis 960 mm durch Hydraulikpumpe mit 10.000 N Druckkraft
- Breite der Liegefläche: Modell 2008-..XL/H: 700 mm | Modell 2009-..XL/H: 800 mm
- Gesamtlänge der Liegefläche: min. 1.790 mm - max. 2.190 mm
- Belastbarkeit: 250 kg; entsprechend IEC 60601 mit 4-fachem Sicherheitsfaktor getestet



Design:

Polsterbezug wählbar aus 2 Kunstlederkollektionen:

- Skai® Pandora Plus mit samtig-glatter Oberfläche
- Skai® Toronto EN mit innovativer staynu-Technologie



Mögliche Ausstattungsoptionen (weitere siehe Preisliste)

Fahrbarkeiten



Art.-Nr. 1120N-10
Fahrbar auf 4 einzeln feststellbaren Comfort-Doppelrollen, Ø 100 mm, Grundhöhe - 15 mm



Art.-Nr. 1180N
Fahrbar auf 4 Doppelrollen zentral feststellbar, Ø 100 mm, Grundhöhe + 20 mm



Art.-Nr. 1185
Fahrbar auf 4 Comfort-Doppelrollen zentral feststellbar, Ø 125 mm, Grundhöhe + 50 mm



Art.-Nr. 1045N
Rad-Hebe-System mit ergonomischen Fußhebeln zur gesteuerten Absenkung der Liege



Papierrollenhalter



Art.-Nr. 1270K/F / 1280K/F
Papierrollenhalter, Befestigung am Fußteil (nicht vorstehend), für Liegenbreite 700 mm / 800 mm

Wandschutzelemente



Art.-Nr. 1175 / 1176
4 Wandabweisräder Ø 150 mm mit Halterungen, für Liegenbreite 700 mm / 800 mm

Nasenschlitz



Art.-Nr. 1610
Nasenschlitz, eingepolstert in das Kopfteil
Art.-Nr. 1620
Füllpolster für Nasenschlitz

Polsteroptionen

Art.-Nr. 1770 / 1780
Softpolster für hohen Liegekomfort aus Kaltschaum, für Liegenbreite 700 mm / 800 mm, Polsterstärke 80 mm

Art.-Nr. 1772 / 1782
Polster mittelweich durch Kaltschaumauflage, für Liegenbreite 700 mm / 800 mm, Polsterstärke 70 mm

Serie 2000XL

3-teilige Universal-Liege mit elektromotorischer Höhenverstellung

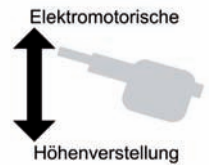
... für Untersuchung, Behandlung, Therapie ...

Modell 2010-00XLE und 2011-00XLE weiß pulverbeschichtet (RAL 9010)

Modell 2010-03XLE und 2011-03XLE weißaluminium pulverbeschichtet (RAL 9006)

Modell 2010-04XLE und 2011-04XLE graualuminium pulverbeschichtet (RAL 9007)

► Modell 2807-..XLE entspricht Modell 2010-..XLE, jedoch mit Nasenschlitz



Modell 2010-00XLE
mit Ausstattungsoptionen:
Fahrbar auf zentral
feststellbaren Comfort-
Doppelrollen (1185),
mit Fußschalter anstelle von
Handschalter;
Polsterfarbe: 64-717 deep sea

Grundausrüstung:

- Liege feststehend mit Nivellierfüßen zum Höhenausgleich
- Fußteil senkrecht abklappbar, dadurch variable Liegenlänge
- Bedienung des Elektromotors durch einen Handschalter, optional Drei-Stufen-Fußschalt
- Integrierte Sicherheitseinrichtung zur automatischen Verriegelung des Elektromotors (Art.-Nr. 1999, Pflichtausstattung)
- Freilaufmotor, Auskupplung bei Widerstand in Abwärtsrichtung, Unterbrechung des Kraftflusses
- Dewert-Hygiene-Ausstattung



Polsteraufteilung und Verstellung:

Liegefläche 3-teilig:

- Kopfteil stufenlos durch Gasdruckfeder positiv von 0° bis +60° verstellbar
- Kopfteillänge: 450 mm
- Mittelteil fest, Mittelteillänge: 1.050 mm
- Fußteil stufenlos durch Gasdruckfeder von -90° bis +30° verstellbar (senkrecht abklappbar)
- Fußteillänge: 450 mm
- Polsterteilstärke: 60 mm



Modell 2010-00XLE mit Ausstattungsoptionen: Fahrbar auf 4 Comfort-Doppelrollen mit Zentralfeststellsystem (1185), Papierrollenhalter (1270K/F), mit Fußschalter anstelle von Handschalter

Technische Daten:


- Elektromotorisch höhenverstellbar von 530 mm bis 970 mm in 22 Sek. durch AC-Elektromotor mit 10.000 N Druckkraft
- Breite der Liegefläche: Modell 2010-..XLE: 700 mm | Modell 2011-..XLE: 800 mm
- Gesamtlänge der Liegefläche: min. 1.550 mm - max. 1.950 mm
- Belastbarkeit: 250 kg; entsprechend IEC 60601 mit 4-fachem Sicherheitsfaktor getestet



Design:

Polsterbezug wählbar aus 2 Kunstlederkollektionen:

- Skai® Pandoria Plus mit samtig-glatter Oberfläche
- Skai® Toronto EN mit innovativer staynu-Technologie



Mögliche Ausstattungsoptionen (weitere siehe Preisliste)

Fahrbarkeiten



Art.-Nr. 1120N-10
Fahrbar auf 4 einzeln feststellbaren Comfort-Doppelrollen, Ø 100 mm, Grundhöhe - 15 mm



Art.-Nr. 1180N
Fahrbar auf 4 Doppelrollen zentral feststellbar, Ø 100 mm, Grundhöhe + 20 mm



Art.-Nr. 1185
Fahrbar auf 4 Comfort-Doppelrollen zentral feststellbar, Ø 125 mm, Grundhöhe + 50 mm



Art.-Nr. 1045N
Rad-Hebe-System mit ergonomischen Fußhebeln zur gesteuerten Absenkung der Liege




Weitere Motorbedienelemente



Art.-Nr. 1920E
1 Handschalter mit Magnet zur Befestigung an der Rückseite



Art.-Nr. 1910-3E
1 Drei-Stufen-Fußschalter: Bei stärkerem Druck auf die Abwärtstaste stoppt der Motor und verfährt um einige cm in die Gegenrichtung



Art.-Nr. 1940-3E
1 Fixierung für Fußschalter am Untergestell montiert



Art.-Nr. 1950E
Längsseitige Fußbedienung mit Sicherheitsverstellung

Papierrollenhalter



Art.-Nr. 1270F/K / 1280F/K
Papierrollenhalter, Befestigung unter dem Kopfteil (70 mm vorstehend), für Liegenbreite 700 mm / 800 mm



Art.-Nr. 1270K/F / 1280K/F
Papierrollenhalter, Befestigung am Fußteil (nicht vorstehend), für Liegenbreite 700 mm / 800 mm

Nasenschlitz



Art.-Nr. 1610
Nasenschlitz, eingepolstert in das Kopfteil
Art.-Nr. 1620
Füllpolster für Nasenschlitz

Wandschutzelemente



Art.-Nr. 1175 / 1176
4 Wandabweisräder Ø 150 mm mit Halterungen, für Liegenbreite 700 mm / 800 mm

Seitensicherungen



Art.-Nr. 1080-60
1 Stück Seitensicherung seitlich versenkbar, verchromt, komplett aus Stahlrohr, Länge 820 mm

Polsteroptionen

Art.-Nr. 1770 / 1780
Softpolster für hohen Liegekomfort aus Kaltschaum, für Liegenbreite 700 mm / 800 mm, Polsterstärke 80 mm

Art.-Nr. 1772 / 1782
Polster mittelweich durch Kaltschaumauflage, für Liegenbreite 700 mm / 800 mm, Polsterstärke 70 mm

Serie 2000XL

3-teilige Universal-Liege mit hydraulischer Höhenverstellung

... für Untersuchung, Behandlung, Therapie ...

Modell 2010-00XL/H und 2011-00XL/H weiß pulverbeschichtet (RAL 9010)

Modell 2010-03XL/H und 2011-03XL/H weißaluminium pulverbeschichtet (RAL 9006)

Modell 2010-04XL/H und 2011-04XL/H graualuminium pulverbeschichtet (RAL 9007)

► Modell 2807-..XL/H entspricht Modell 2010-..XL/H, jedoch mit Nasenschlitz



Beide Abb.:
Modell 2010-00XL/H
mit Ausstattungsoption:
Fahrbar auf zentral
feststellbaren Rollen
(1180N),
Papierrollenhalter
(1270K/F);
Polsterfarbe: 64-708 cherry

Grundausrüstung:

- Liege feststehend mit Nivellierfüßen zum Höhenausgleich
- Fußteil senkrecht abklappbar, dadurch variable Liegenlänge
- Tritthebel zur hydraulischen Höhenverstellung beidseitig der Liegefläche
- Dewert-Hygiene-Ausstattung

Polsteraufteilung und Verstellung:

Liegefläche 3-teilig:

- Kopfteil stufenlos durch Gasdruckfeder positiv von 0° bis +60° verstellbar
- Kopfteillänge: 450 mm
- Mittelteil fest
- Mittelteillänge: 1.050 mm
- Fußteil stufenlos durch Gasdruckfeder von -90° bis +30° verstellbar (senkrecht abklappbar)
- Fußteillänge: 450 mm
- Polsterteilstärke: 60 mm



Technische Daten:


- Manuell höhenverstellbar von 550 mm bis 970 mm durch Hydraulikpumpe mit 10.000 N Druckkraft
- Breite der Liegefläche: Modell 2010-..XL/H: 700 mm | Modell 2011-..XL/H: 800 mm
- Gesamtlänge der Liegefläche: min. 1.550 mm - max. 1.950 mm
- Belastbarkeit: 250 kg; entsprechend IEC 60601 mit 4-fachem Sicherheitsfaktor getestet



Design:

Polsterbezug wählbar aus 2 Kunstlederkollektionen:

- Skai® Pandora Plus mit samtig-glatter Oberfläche
- Skai® Toronto EN mit innovativer staynu-Technologie



Mögliche Ausstattungsoptionen (weitere siehe Preisliste)

Fahrbarkeiten



Art.-Nr. 1120N-10
Fahrbar auf 4 einzeln feststellbaren Comfort-Doppelrollen, Ø 100 mm, Grundhöhe - 15 mm



Art.-Nr. 1180N
Fahrbar auf 4 Doppelrollen zentral feststellbar, Ø 100 mm, Grundhöhe + 20 mm



Art.-Nr. 1185
Fahrbar auf 4 Comfort-Doppelrollen zentral feststellbar, Ø 125 mm, Grundhöhe + 50 mm



Art.-Nr. 1045N
Rad-Hebe-System mit ergonomischen Fußhebeln zur gesteuerten Absenkung der Liege



Papierrollenhalter



Art.-Nr. 1270F/K / 1280F/K
Papierrollenhalter, Befestigung unter dem Kopfteil (70 mm vorstehend), für Liegenbreite 700 mm / 800 mm



Art.-Nr. 1270K/F / 1280K/F
Papierrollenhalter, Befestigung am Fußteil (nicht vorstehend), für Liegenbreite 700 mm / 800 mm

Nasenschlitz



Art.-Nr. 1610
Nasenschlitz, eingepolstert in das Kopfteil
Art.-Nr. 1620
Füllpolster für Nasenschlitz

Wandschutzelemente



Art.-Nr. 1175 / 1176
4 Wandabweisräder Ø 150 mm mit Halterungen, für Liegenbreite 700 mm / 800 mm

Seitensicherungen



Art.-Nr. 1080-60
1 Stück Seitensicherung seitlich versenkbar, verchromt, komplett aus Stahlrohr, Länge 820 mm

Polsteroptionen

Art.-Nr. 1770 / 1780
Softpolster für hohen Liegekomfort aus Kaltschaum, für Liegenbreite 700 mm / 800 mm, Polsterstärke 80 mm

Art.-Nr. 1772 / 1782
Polster mittelweich durch Kaltschaumauflage, für Liegenbreite 700 mm / 800 mm, Polsterstärke 70 mm

Serie 2000XL

Kurzliege mit elektromotorischer Höhenverstellung

... für Untersuchung, Behandlung, Therapie ...

Modell 2100-00XLE, 2105-00XLE, 2110-00XLE weiß pulverbeschichtet (RAL 9010)

Modell 2100-03XLE, 2105-03XLE, 2110-03XLE weißaluminium pulverbeschichtet (RAL 9006)

Modell 2100-04XLE, 2105-04XLE, 2110-04XLE graualuminium pulverbeschichtet (RAL 9007)




Alle Abb.:
Modell 2100-00XLE
mit Ausstattungsoption: Fahrbar auf
einzel feststellbaren Rollen
(1120N-10);
Polsterfarbe: 64-717 deep sea



Liege in unterer Position

Grundausrüstung:

- Liege feststehend mit Nivellierfüßen zum Höhenausgleich
- Bedienung des Elektromotors durch einen Handschalter, optional Drei-Stufen-Fußschalter
- Integrierte Sicherheitseinrichtung zur automatischen Verriegelung des Elektromotors (Art.-Nr. 1999, Pflichtausstattung)
- Freilaufmotor, Auskupplung bei Widerstand in Abwärtsrichtung, Unterbrechung des Kraftflusses
- Dewert-Hygiene-Ausstattung 



Polsteraufteilung und Verstellung:


Liegefläche 1-teilig:

- Länge: 1.400 mm (andere Längen auf Anfrage)
- Polsterteilstärke: 60 mm



Liege in oberer Position

Technische Daten:


- Elektromotorisch höhenverstellbar von 480 mm bis 920 mm in 22 Sek. durch AC-Elektromotor mit 10.000 N Druckkraft
- Breite der Liegefläche: Modell 2100-..XLE: 650 mm | Modell 2105-..XLE: 800 mm | Modell 2110-..XLE: 1.000 mm
- Gesamtlänge der Liegefläche: 1.400 mm
- Belastbarkeit: 250 kg; entsprechend IEC 60601 mit 4-fachem Sicherheitsfaktor getestet 



Design:

Polsterbezug wählbar aus 2 Kunstlederkollektionen:

- Skai® Pandora Plus mit samtig-glatter Oberfläche
- Skai® Toronto EN mit innovativer staynu-Technologie



Seitenversatz

Mögliche Ausstattungsoptionen (weitere siehe Preisliste)

Fahrbarkeiten



Art.-Nr. 1120N-10
Fahrbar auf 4 einzeln
feststellbaren Comfort-
Doppelrollen, Ø 100 mm,
Grundhöhe - 15 mm



Art.-Nr. 1180N
Fahrbar auf 4 Doppelrollen
zentral feststellbar,
Ø 100 mm,
Grundhöhe + 20 mm



Art.-Nr. 1185
Fahrbar auf 4 Comfort-
Doppelrollen zentral
feststellbar, Ø 125 mm,
Grundhöhe + 50 mm



Art.-Nr. 1045N
Rad-Hebe-System mit ergo-
nomischen Fußhebeln zur
gesteuerten Absenkung der
Liege



Weitere Motorbedienelemente



Art.-Nr. 1920E
1 Handschalter mit Magnet zur
Befestigung an der Rückseite



Art.-Nr. 1910-3E
1 Drei-Stufen-Fußschalter: Bei stärkerem
Druck auf die Abwärtstaste stoppt der Motor
und verfährt um einige cm in die
Gegenrichtung



Art.-Nr. 1940-3E
1 Fixierung für Fußschalter am
Untergestell montiert

Serie 2000XL

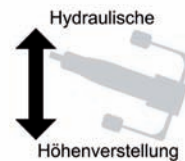
Kurzliege mit hydraulischer Höhenverstellung

... für Untersuchung, Behandlung, Therapie ...

Modell 2100-00XL/H, 2105-00XL/H, 2110-00XL/H weiß pulverbeschichtet (RAL 9010)

Modell 2100-03XL/H, 2105-03XL/H, 2110-03XL/H weißaluminium pulverbeschichtet (RAL 9006)

Modell 2100-04XL/H, 2105-04XL/H, 2110-04XL/H graualuminium pulverbeschichtet (RAL 9007)



Beide Abb.:
Modell 2100-00XL/H
mit Ausstattungsoption:
Fahrbar auf zentral
feststellbaren Rollen
(1180N);
Polsterfarbe: 64-717 deep sea



Grundausrüstung:

- Liege feststehend mit Nivellierfüßen zum Höhenausgleich
- Tritthebel zur hydraulischen Höhenverstellung beidseitig der Liegefläche
- Dewert-Hygiene-Ausstattung

Polsteraufteilung und Verstellung:

Liegefläche 1-teilig:

- Länge: 1.400 mm (andere Längen auf Anfrage)
- Polsterteilstärke: 60 mm



Liege in oberster Position



Technische Daten:

- Manuell hydraulisch höhenverstellbar von 500 mm bis 920 mm durch Hydraulikpumpe mit 10.000 N Druckkraft
- Breite der Liegefläche: Modell 2100-..XL/H: 650 mm | Modell 2105-..XL/H: 800 mm | Modell 2110-..XL/H: 1.000 mm
- Gesamtlänge der Liegefläche: 1.400 mm
- Belastbarkeit: 250 kg; entsprechend IEC 60601 mit 4-fachem Sicherheitsfaktor getestet



Design:

Polsterbezug wählbar aus 2 Kunstlederkollektionen:

- Skai® Pandora Plus mit samtig-glatter Oberfläche
- Skai® Toronto EN mit innovativer staynu-Technologie



Seitenversatz

Mögliche Ausstattungsoptionen (weitere siehe Preisliste)

Fahrbarkeiten



Art.-Nr. 1120N-10
Fahrbar auf 4 einzeln
feststellbaren Comfort-
Doppelrollen, Ø 100 mm,
Grundhöhe - 15 mm



Art.-Nr. 1180N
Fahrbar auf 4 Doppelrollen
zentral feststellbar,
Ø 100 mm,
Grundhöhe + 20 mm



Art.-Nr. 1185
Fahrbar auf 4 Comfort-
Doppelrollen zentral
feststellbar, Ø 125 mm,
Grundhöhe + 50 mm



Art.-Nr. 1045N
Rad-Hebe-System mit ergo-
nomischen Fußhebeln zur
gesteuerten Absenkung der
Liege

Serie 2000XL

Kurzliege mit elektromotorischer Höhenverstellung

... für Untersuchung, Behandlung, Therapie ...

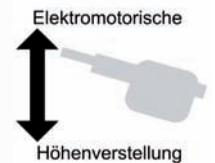
Modell 2114-00XLE und 2115-00XLE weiß pulverbeschichtet (RAL 9010)

Modell 2114-03XLE und 2115-03XLE weißaluminium pulverbeschichtet (RAL 9006)

Modell 2114-04XLE und 2115-04XLE grau aluminium pulverbeschichtet (RAL 9007)



Modell 2114-04XLE
mit Fußschalter anstelle von
Handschalter;
Polsterfarbe: 64-714 olive green



Grundausrüstung:

- Liege feststehend mit Nivellierfüßen zum Höhenausgleich
- Liegefläche 1-teilig, mit 3-seitiger gepolsterter Umrandung der Liegefläche
- Bedienung des Elektromotors durch einen Handschalter, optional Drei-Stufen-Fußschalter
- Integrierte Sicherheitseinrichtung zur automatischen Verriegelung des Elektromotors (Art.-Nr. 1999, Pflichtausstattung)
- Freilaufmotor, Auskupplung bei Widerstand in Abwärtsrichtung, Unterbrechung des Kraftflusses
- Dewert-Hygiene-Ausstattung



Polsteraufteilung und Verstellung:

Liegefläche 1-teilig:

- Länge: 1.400 mm (andere Längen auf Anfrage)
- Mit 3-seitiger gepolsterter Umrandung der Liegefläche, ca. 150 mm hoch
- Polsterteilstärke: 60 mm



Technische Daten:


- Elektromotorisch höhenverstellbar von 480 mm bis 920 mm in 22 Sek. durch AC-Elektromotor mit 10.000 N Druckkraft
- Breite der Liegefläche: Modell 2114-..XLE: 650 mm | Modell 2115-..XLE: 800 mm
- Gesamtlänge der Liegefläche: 1.400 mm
- Belastbarkeit: 250 kg; entsprechend IEC 60601 mit 4-fachem Sicherheitsfaktor getestet



Design:

Polsterbezug wählbar aus 2 Kunstlederkollektionen:

- Skai® Pandora Plus mit samtig-glatter Oberfläche
- Skai® Toronto EN mit innovativer staynu-Technologie



Mögliche Ausstattungsoptionen (weitere siehe Preisliste)

Fahrbarkeiten



Art.-Nr. 1120N-10
Fahrbar auf 4 einzeln
feststellbaren Comfort-
Doppelrollen, Ø 100 mm,
Grundhöhe - 15 mm



Art.-Nr. 1180N
Fahrbar auf 4 Doppelrollen
zentral feststellbar,
Ø 100 mm,
Grundhöhe + 20 mm



Art.-Nr. 1185
Fahrbar auf 4 Comfort-
Doppelrollen zentral
feststellbar, Ø 125 mm,
Grundhöhe + 50 mm



Art.-Nr. 1045N
Rad-Hebe-System mit ergo-
nomischen Fußhebeln zur
gesteuerten Absenkung der
Liege




Weitere Motorbedienelemente



Art.-Nr. 1920E
1 Handschalter mit Magnet zur
Befestigung an der Rückseite



Art.-Nr. 1910-3E
1 Drei-Stufen-Fußschalter: Bei stärkerem
Druck auf die Abwärtstaste stoppt der Motor
und verfährt um einige cm in die
Gegenrichtung



Art.-Nr. 1940-3E
1 Fixierung für Fußschalter am
Untergestell montiert

Serie 2000XL

Kurzliege mit hydraulischer Höhenverstellung

... für Untersuchung, Behandlung, Therapie ...

Modell 2114-00XL/H und 2115-00XL/H weiß pulverbeschichtet (RAL 9010)

Modell 2114-03XL/H und 2115-03XL/H weißaluminium pulverbeschichtet (RAL 9006)

Modell 2114-04XL/H und 2115-04XL/H graualuminium pulverbeschichtet (RAL 9007)



Modell 2114-00XL/H
mit Ausstattungsoption:
Fahrbar auf einzeln
feststellbaren Rollen
(1120N-10);
Polsterfarbe: 64-717 deep sea



Grundausrüstung:

- Liege feststehend mit Nivellierfüßen zum Höhenausgleich
- Tritthebel zur hydraulischen Höhenverstellung beidseitig der Liegefläche
- Dewert-Hygiene-Ausstattung

Polsteraufteilung und Verstellung:

Liegefläche 1-teilig:

- Länge: 1.400 mm (andere Längen auf Anfrage)
- Mit 3-seitiger gepolsterter Umrandung der Liegefläche, ca. 150 mm hoch
- Polsterteilstärke: 60 mm



Technische Daten:


- Manuell hydraulisch höhenverstellbar von 500 mm bis 920 mm durch Hydraulikpumpe mit 10.000 N Druckkraft
- Breite der Liegefläche: Modell 2114-..XL/H: 650 mm | Modell 2115-..XL/H: 800 mm
- Gesamtlänge der Liegefläche: 1.400 mm
- Belastbarkeit: 250 kg; entsprechend IEC 60601 mit 4-fachem Sicherheitsfaktor getestet



Design:

Polsterbezug wählbar aus 2 Kunstlederkollektionen:

- Skai® Pandora Plus mit samtig-glatter Oberfläche
- Skai® Toronto EN mit innovativer staynu-Technologie



Mögliche Ausstattungsoptionen (weitere siehe Preisliste)

Fahrbarkeiten



Art.-Nr. 1120N-10
Fahrbar auf 4 einzeln
feststellbaren Comfort-
Doppelrollen, Ø 100 mm,
Grundhöhe - 15 mm




Art.-Nr. 1180N
Fahrbar auf 4 Doppelrollen
zentral feststellbar,
Ø 100 mm,
Grundhöhe + 20 mm



Art.-Nr. 1185
Fahrbar auf 4 Comfort-
Doppelrollen zentral
feststellbar, Ø 125 mm,
Grundhöhe + 50 mm



Art.-Nr. 1045N
Rad-Hebe-System mit ergo-
nomischen Fußhebeln zur
gesteuerten Absenkung der
Liege



K.H. Dewert GmbH
Vollmestraße 7
33649 Bielefeld
Germany

Telefon + 49 (0) 5 21 / 4 00 27-0
Fax + 49 (0) 5 21 / 4 00 27-27

Internet: www.khdewert.de



E-Mail: info@khdewert.de

YouTube: K.H. Dewert



Änderungen der technischen Daten und Irrtümer vorbehalten.
Maße sind ca.-Angaben.
Druck- & Anzeigentechnisch kann es zu Farbabweichungen kommen.
Sämtliche Produkte sind nicht für den amerikanischen Markt zugelassen.

UNIVERSAL-LIEGEN FÜR UNTERSUCHUNG, BEHANDLUNG, THERAPIE



Die gesamte Dewert-Produktpalette mit zusätzlichen Zubehörartikeln
finden Sie auf unserer Internetseite
und in den weiteren Katalogen. Wir freuen uns auf Sie!

12.2024_01

LIEGEN FÜR PRAXIS UND KRANKENHAUS

