

## SERIE **DX1**

2025.1



Elektromotorische Höhenverstellung  
jetzt auch mit Drei-Stufen-Fußschalter



LANGLEBIG

ROBUST

PFLEGELEICHT



1000ER-SERIE



1030ER-SERIE



1050ER-SERIE



1090ER-SERIE



# Serie DX1

Die Modelle der Serie DX1 sorgen für eine optimale Unterstützung bei der Untersuchung und Behandlung.

Die praxiserprobte und zuverlässige Höhenverstellung wird dabei wahlweise durch eine robuste Hydraulikpumpe mit optimaler Übersetzung oder einen leistungsstarken Freilauf-Elektromotor, der der neusten BfArM-Empfehlung entspricht, ermöglicht.

Ausgestattet mit unserem bewährten Liegenpolster auf Schichtholzbasis mit homogenem Polyurethan-Schaumstoff ermöglichen die Modelle der Serie DX1 einen dauerhaft angenehmen Liegekomfort.

Darüber hinaus verfügt jede Liege standardmäßig über die Dewert-Hygieneausstattung, durch die eine optimale Reinigung und Desinfektion, sowohl der Polsterteile als auch der Gestellkonstruktion, gewährleistet wird.

Somit bieten die hochwertigen Modelle der Serie DX1 beste Voraussetzungen für den jahrelangen Einsatz in der täglichen Praxis.



## Inhalt

<b>Gute Gründe für eine Liege der Serie DX1</b> .....	3
<b>Dewert-Liegen - mit Sicherheit!</b> .....	4
<b>Universalliegen für Untersuchung, Behandlung, Therapie:</b>	
<b>2-teilige Universalliegen:</b>	
• Modell 1000E mit elektromotorischer Höhenverstellung .....	8
• Modell 1000/H mit hydraulischer Höhenverstellung .....	10
• Modell 1030E, mit langem Kopfteil und elektromotorischer Höhenverstellung .....	12
• Modell 1030/H, mit langem Kopfteil und hydraulischer Höhenverstellung .....	14
<b>3-teilige Universalliegen:</b>	
• Modell 1050E mit elektromotorischer Höhenverstellung .....	16
• Modell 1050/H mit hydraulischer Höhenverstellung .....	18
<b>Transport- und Aufwachliegen:</b>	
<b>2-teilige Transport- und Aufwachliegen:</b>	
• Modell 1090/H mit hydraulischer Höhenverstellung .....	20
• Modell 1093/H, mit langem Kopfteil und hydraulischer Höhenverstellung .....	22
<b>3-teilige Transport- und Aufwachliegen:</b>	
• Modell 1095/H mit hydraulischer Höhenverstellung .....	24
<b>Weiteres Zubehör:</b>	
<b>Kissen und Polsterschutz</b> .....	25





# Serie DX1

## Gute Gründe für eine Liege der Serie DX1



### Elektromotorisch höhenverstellbare Modelle



- Höhenverstellung durch leistungsstarken AC-Elektromotor mit 10.000 N Druckkraft
- Konstante Verstellgeschwindigkeit auch bei Volllast
- EPR-Sicherheitsnetz kabel mit Zugsicherung, 4 m Länge

### Integriertes Sicherheitskonzept (nach neuester BfArM-Empfehlung)



- Automatisches Verriegeln des Elektromotors
- Aktiver Freilauf in Abwärtsrichtung
- Optional: Drei-Stufen-Fußschalter

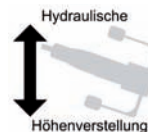


Weitere Informationen erhalten Sie auf den nächsten Seiten.

- Belastbarkeit: 225 kg




### Hydraulisch höhenverstellbare Modelle



- Höhenverstellung durch starke Hydraulikpumpe mit optimaler Übersetzung für hohe Gewichte
- Stabile Tritthebel beidseitig der Liegefläche
- Sicherheitsverstellrichtung: Pedal treten = Liege fährt nach oben, Pedal anheben = Liege fährt nach unten
- Belastbarkeit: 225 kg

### Dewert-Hygiene-Ausstattung

Ermöglicht optimale Reinigung und Desinfizierbarkeit



- Scharnierabdeckung aus identischem Bezugs material
- Polsterunterseite komplett mit Kunstleder bezogen
- Entlüftungsöffnungen an der Polsterunterseite, verschlossen mit Luftausgleichskappen mit Ventilfunktion
- Einfache Hygiene durch offene Bauweise: Gute Erreichbarkeit aller Bauteile, keine im Alterungsprozess brechenden Kunststoffabdeckungen
- **Optional:** Innovatives Polsterbezugs material Skai® Toronto EN mit staynu





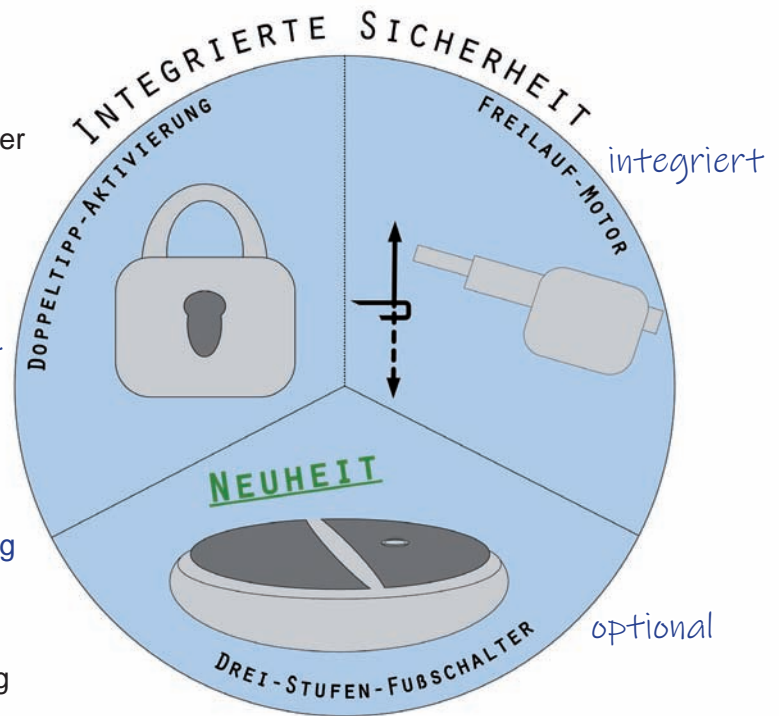
# Dewert-Liegen - mit Sicherheit!

## Integriertes Sicherheitskonzept

entsprechend der aktuellen BfArM-Empfehlung

Sicherheit muss gerade bei elektromotorisch höhenverstellbaren Liegen an oberster Stelle stehen.

Entsprechend der aktuellen BfArM-Empfehlung sind unsere **elektromotorisch höhenverstellbaren Liegen** konstruktiv mit Sicherheitselementen ausgestattet, die dem Schutz gegen unautorisierte/unbeabsichtigte Bedienung bzw. dem Schutz des Bedieners während der Höhenverstellung dienen:

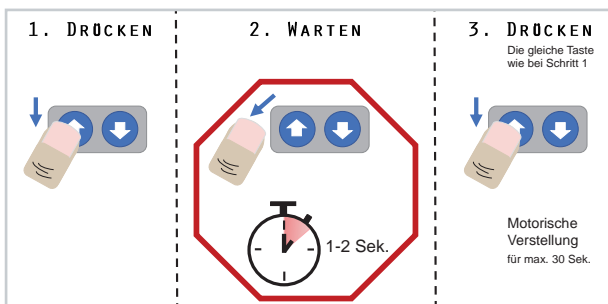


### Doppeltipp-Aktivierung:



Schutz gegen unautorisierte/unbeabsichtigte Bedienung

- Automatisches Verriegeln des Elektromotors
- Nach 30 Sekunden Betätigung in eine Fahrtrichtung schaltet der Antrieb ab
- Freischaltung nur mit einer definierten Schaltfolge, dem **Doppeltipp**



Ein Video zum richtigen Umgang mit der Doppeltipp-Aktivierung finden Sie auf unserem YouTube-Kanal

### Motor mit Freilauf-Kupplung:

Schutz des Bedieners

- Aktiver Freilauf des Elektromotors in Abwärtsrichtung mit automatischem Auskuppeln bei Widerstand, Unterbrechung des Kraftflusses



**OPTIONAL**



### Drei-Stufen-Fußschalter:

Schutz des Bedieners




- Bei starkem Druck auf die Abwärtstaste wird eine **dritte Stufe** aktiviert. Dadurch stoppt der Motor sofort und verfährt anschließend automatisch einige cm nach oben, um den Bediener im Falle einer Einklemmung zu befreien.



# Dewert-Liegen - mit Sicherheit!

## Grundausrüstung und weitere Optionen



NEUE GRUNDAUSSTATTUNG:  
HANDSCHALTER  
MIT VERSENKTEM BEDIENFELD

### Grundausrüstung bei Modellen mit elektromotorischer Höhenverstellung:

- Bedienung des Elektromotors standardmäßig durch einen **Handschalter** mit versenktem Bedienfeld
- Integrierte Sicherheitseinrichtung zur automatischen Verriegelung des Elektromotors (Pflichtausstattung)
- Freilaufmotor

### Ausstattungsoptionen:

- Drei-Stufen-Fußschalter:**  
Aktivierung dritter Stufe durch stärkeren Druck auf die Abwärtstaste, dadurch sofortiges Stoppen des Motors und Verfahren um einige cm in die Gegenrichtung
- Längsseitige Fußbedienung mit Sicherheitsverstellung:**  
Stange drücken = Liege fährt nach oben  
Stange anheben = Liege fährt nach unten
- Umlaufende ergonomische Fußbedienung mit Sicherheitsverstellung:**  
Stange drücken = Liege fährt nach oben  
Stange anheben = Liege fährt nach unten



Neueste Informationen zur aktuellen Sicherheitstechnik finden Sie auf unserer Internetseite im Bereich „Dewert-Liegen - mit Sicherheit!“

# Serie DX1


## Gute Gründe für eine Liege der Serie DX1



### Technik:



- Liegestuhl mit stabilem Single-Frame-Scherensystem
- Verwendung dickwandiger Stahlrohre mit Wandstärken bis 3,5 mm und massiver Achsen mit Ø 20 mm



- Optimale Standsicherheit durch ausgewogenes Eigengewicht und weit auseinander stehende Füße

- Robuste Gestellkonstruktion, seit vielen Jahren im anspruchsvollen Krankenhaus-Alltag bewährt



- Verschleißfestes Führungssystem am Unter- und Obergestell durch Einsatz von Wälzlagerrollen, spielfrei eingestellt zur Aufnahme der vertikalen und horizontalen Kräfte

### Polsteraufbau:

- Polsterteilstärke: 65 mm bzw. bei Aufwachliegen 70 mm mit Kaltschaumauflage
- Trägerplatte bestehend aus massivem 18 mm-Schichtholz → keine brechende Spanplatte bei Randbelastung
- 2-lagiger homogener Polyurethan-Schaumstoff mit RG 46 und RG 75, Ökotex-zertifiziert → kein aus Abfallschaum und chemischen Klebstoffen hergestellter Verbundschaum, der sich im schnellen Alterungsprozess aufreißt
- Polsterbezug wählbar aus 2 Kunstlederkollektionen:
  - Skai® Pandora Plus mit samtig-glatter Oberfläche
  - Skai® Toronto EN mit innovativer staynu-Technologie



Reinigungsset für Skai-Produkte (Art.-Nr. 050-1000)

#### Inhalt:

- Zerstäuberflasche mit 200 ml Spezial-Skai-Reinigungsmittel
- 1 Mikrofaser-Pflegetuch 40 x 40 cm



# Serie DX1

## Gute Gründe für eine Liege der Serie DX1 ...

### ... mit 3-teiliger Liegefläche:



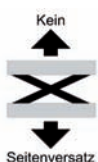
- Verstellbares Fußteil mit zusätzlichem Stahlrohrrahmen für hohe Verwindungssteifigkeit
- Druckstabile Gasdruckfeder für schwingfreies Arbeiten am Fußbereich
- Freie, nicht störende Zugänglichkeit des Bediengriffs am Fußende
- Fußteil auch als Rückenstütze einsetzbar für reversible Lagerung des Patienten



### ... als Transport- und Aufwachliege:



- Sehr gutes Handling beim Schieben der Liege durch vier an den Rahmenaußenpunkten platzierte Schiebegriffe
- Längs- und querseitiger Wandschutz durch großdimensionierte Wandabweisräder
- Erhöhter Liegekomfort durch Liegenpolster in halbsoft-Ausführung durch Kaltschaumaufgabe
- Seitensicherungen unter Polsterniveau absenkbar, komplett aus Stahlrohr, ohne brechende Kunststoffteile
- Fahrbar auf zentral feststellbaren Doppelaufrollen



# Serie DX1

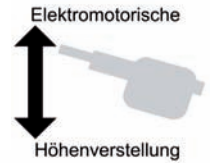
## 2-teilige Universal-Liege mit elektromotorischer Höhenverstellung

... für Untersuchung, Behandlung, Therapie ...

Modell 1000-00E weiß pulverbeschichtet (RAL 9010)

Modell 1000-03E weißaluminium pulverbeschichtet (RAL 9006)

Modell 1000-04E graualuminium pulverbeschichtet (RAL 9007)



Modell 1000-00E  
mit Fußschalter anstelle von  
Handschalter;  
Polsterfarbe: 64-717 deep sea

### Grundausrüstung:

- Liege feststehend mit Nivellierfüßen zum Höhenausgleich
- Bedienung des Elektromotors durch einen Handschalter, optional Drei-Stufen-Fußschalter
- Integrierte Sicherheitseinrichtung zur automatischen Verriegelung des Elektromotors
- Freilaufmotor, Auskupplung bei Widerstand in Abwärtsrichtung, Unterbrechung des Kraftflusses
- Dewert-Hygiene-Ausstattung



### Polsteraufteilung und Verstellung:

Liegefläche 2-teilig:

- Kopfteil stufenlos durch Gasdruckfeder von -35 bis +40° verstellbar
- Kopfteillänge: 550 mm, mit Nasenschlitz und Abdeckpolster
- Fußteil fest
- Fußteillänge: 1.400 mm
- Polsterteilstärke: 65 mm



Modell 1000-04E mit Ausstattungsoptionen:  
Rad-Hebe-System (045N), Papierrollenhalter (010F),  
Fußschalter anstelle von Handschalter;  
Polsterfarbe: 64-173 smaragd



### Technische Daten:

- Elektromotorisch höhenverstellbar von 480 mm bis 920 mm in 22 Sek. durch AC-Elektromotor mit 10.000 N Druckkraft
- Breite der Liegefläche: 700 mm
- Länge der Liegefläche: 1.950 mm
- Belastbarkeit: 225 kg; entsprechend IEC 60601 mit 4-fachem Sicherheitsfaktor getestet



### Design:

Polsterbezug wählbar aus 2 Kunstlederkollektionen:

- Skai® Pandora Plus mit samtig-glatter Oberfläche
- Skai® Toronto EN mit innovativer staynu-Technologie



## Mögliche Ausstattungsoptionen (weitere siehe Preisliste)

### Fahrbarkeiten



Art.-Nr. 040N  
Fahrbar auf 4 einzeln feststellbaren Comfort-Doppelrollen, Ø 100 mm, Grundhöhe - 15 mm



Art.-Nr. 046  
Fahrbar auf 4 Doppelrollen zentral feststellbar, Ø 100 mm, Grundhöhe + 20 mm



Art.-Nr. B1185  
Fahrbar auf 4 Comfort-Doppelrollen zentral feststellbar, Ø 125 mm, Grundhöhe + 50 mm



Art.-Nr. 045N  
Rad-Hebe-System mit ergonomischen Fußhebeln zur gesteuerten Absenkung der Liege




### Weitere Motorbedienelemente



Art.-Nr. 090E  
1 Handschalter mit Magnet zur Befestigung an der Rückseite



Art.-Nr. 091-3E  
1 Drei-Stufen-Fußschalter: Bei stärkerem Druck auf die Abwärtstaste stoppt der Motor und verfährt um einige cm in die Gegenrichtung



Art.-Nr. 092-3E  
1 Fixierung für Fußschalter am Untergestell montiert



Art.-Nr. 094E  
Längsseitige Fußbedienung mit Sicherheitsverstellung: Stange drücken = Liege fährt nach oben Stange anheben = Liege fährt nach unten



Art.-Nr. 096E  
Umlaufende ergonomische Fußbedienung mit Sicherheitsverstellung: Stange drücken = Liege fährt nach oben Stange anheben = Liege fährt nach unten

### Papierrollenhalter



Art.-Nr. 010K / 015K  
Papierrollenhalter, Befestigung unter dem Kopfteil (nicht vorstehend), für Liegenbreite 700 mm / 800 mm




Art.-Nr. 010F / 015F  
Papierrollenhalter, Befestigung am Fußteil (70 mm vorstehend), für Liegenbreite 700 mm / 800 mm



Art.-Nr. B1175 / B1176  
4 Wandabweisräder Ø 150 mm mit Halterungen, für Liegenbreite 700 mm / 800 mm

### Kopfteiloptionen



Art.-Nr. 1615-EF  
Entfall Nasenschlitz



Art.-Nr. 056  
Kopf 3-teilig mit Armstützen, stufenlos absenk- und abnehmbar, Verstellbereich -25° bis +45°, Art.-Nr. 010K / 015K nicht möglich

### Seitensicherungen



Art.-Nr. 1008  
1 Paar Seitensicherungen seitlich versenkbar, RAL 9006 beschichtet, Stahlrohr ohne brechende Kunststoffteile, Länge 820 mm

### Polsteroptionen

Art.-Nr. 006: Polsterbreite 800 mm

Art.-Nr. B1770 / B1780  
Softpolster für hohen Liegekomfort aus Kaltschaum, für Liegenbreite 700 mm / 800 mm, Polsterstärke 80 mm

Art.-Nr. B1772 / B1782  
Polster mittelweich durch Kaltschaumaufgabe, für Liegenbreite 700 mm / 800 mm, Polsterstärke 70 mm

# Serie DX1

## 2-teilige Universal-Liege mit hydraulischer Höhenverstellung

... für Untersuchung, Behandlung, Therapie ...

Modell 1000-00/H weiß pulverbeschichtet (RAL 9010)

Modell 1000-03/H weißaluminium pulverbeschichtet (RAL 9006)

Modell 1000-04/H grau aluminium pulverbeschichtet (RAL 9007)



Modell 1000-00/H  
in Grundausrüstung;  
Polsterfarbe: 64-713 corn



### Grundausrüstung:

- Liege feststehend mit Nivellierfüßen zum Höhenausgleich
- Tritthebel zur hydraulischen Höhenverstellung beidseitig der Liegefläche
- Dewert-Hygiene-Ausrüstung

### Polsteraufteilung und Verstellung:

Liegefläche 2-teilig:

- Kopfteil stufenlos durch Gasdruckfeder von -35 bis +40° verstellbar
- Kopfteillänge: 550 mm, mit Nasenschlitz und Abdeckpolster
- Fußteil fest
- Fußteillänge: 1.400 mm
- Polsterteilstärke: 65 mm



Modell 1000-00/H mit Ausstattungsoptionen:  
Fahrbar auf 4 einzeln feststellbaren Comfort-Doppelrollen (040N), Seitensicherungen (1008), Entfall Nasenschlitz (1615-EF);  
Polsterfarbe: 64-716 black



### Technische Daten:

- Manuell höhenverstellbar von 470 mm bis 920 mm durch Hydraulikpumpe mit 10.000 N Druckkraft
- Breite der Liegefläche: 700 mm
- Gesamtlänge der Liegefläche: 1.950 mm
- Belastbarkeit: 225 kg; entsprechend IEC 60601 mit 4-fachem Sicherheitsfaktor getestet  
Kopfteil belastbar bis 90 kg



### Design:

Polsterbezug wählbar aus 2 Kunstlederkollektionen:

- Skai® Pandora Plus mit samtig-glatte Oberfläche
- Skai® Toronto EN mit innovativer staynu-Technologie



## Mögliche Ausstattungsoptionen (weitere siehe Preisliste)

### Fahrbarkeiten



Art.-Nr. 040N  
Fahrbar auf 4 einzeln  
feststellbaren Comfort-  
Doppelrollen, Ø 100 mm,  
Grundhöhe - 15 mm



Art.-Nr. 046  
Fahrbar auf 4 Doppelrollen  
zentral feststellbar,  
Ø 100 mm,  
Grundhöhe + 20 mm



Art.-Nr. B1185  
Fahrbar auf 4 Comfort-  
Doppelrollen zentral  
feststellbar, Ø 125 mm,  
Grundhöhe + 50 mm



Art.-Nr. 045N  
Rad-Hebe-System mit  
ergonomischen Fußhebeln zur  
gesteuerten Absenkung der Liege

### Papierrollenhalter



Art.-Nr. 010K / 015K  
Papierrollenhalter, Befestigung unter  
dem Kopfteil (nicht vorstehend),  
für Liegenbreite 700 mm / 800 mm



Art.-Nr. 010F / 015F  
Papierrollenhalter, Befestigung am Fußteil  
(70 mm vorstehend), für Liegenbreite  
700 mm / 800 mm

### Seitensicherungen



Art.-Nr. 1008  
1 Paar Seitensicherungen seitlich  
versenkbar, RAL 9006 beschichtet,  
Stahlrohr ohne brechende Kunststoffteile,  
Länge 820 mm

### Wandschutzelemente



Art.-Nr. B1175 / B1176  
4 Wandabweisräder Ø 150 mm mit  
Halterungen, für Liegenbreite  
700 mm / 800 mm

### Kopfteiloptionen



Art.-Nr. 056  
Kopf 3-teilig mit Armstützen,  
stufenlos absenk- und abnehmbar,  
Verstellbereich -25° bis +45°,  
Art.-Nr. 010K / 015K nicht möglich,  
Abmessungen:  
Kopfteil: L 550 mm x B 380 mm  
Armteil: L 500 mm x B 160 mm



Art.-Nr. 1615-EF  
Entfall Nasenschlitz

### Polsteroptionen

Art.-Nr. 006  
Polsterbreite 800 mm

Art.-Nr. B1770 / B1780  
Softpolster für hohen Liegekomfort aus Kaltschaum, für Liegenbreite 700 mm / 800 mm, Polsterstärke 80 mm

Art.-Nr. B1772 / B1782  
Polster mittelweich durch Kaltschaumauflage, für Liegenbreite 700 mm / 800 mm, Polsterstärke 70 mm

# Serie DX1

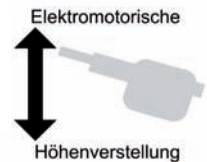
## 2-teilige Universal-Liege mit elektromotorischer Höhenverstellung

... für Untersuchung, Behandlung, Therapie ...

Modell 1030-00E weiß pulverbeschichtet (RAL 9010)

Modell 1030-03E weißaluminium pulverbeschichtet (RAL 9006)

Modell 1030-04E graualuminium pulverbeschichtet (RAL 9007)



Beide Abb.:  
Modell 1030-04E mit  
Ausstattungsoptionen:  
Fahrbar auf 4 einzeln  
feststellbaren  
Comfort-Doppelrollen (040N),  
mit Fußschalter anstelle von  
Handschalter;  
Polsterfarbe: 64-703 pearl

### Grundausrüstung:

- Liege feststehend mit Nivellierfüßen zum Höhenausgleich
- Langes Kopfteil in Design-Halbrund-Form
- Bedienung des Elektromotors durch einen Handschalter, optional Drei-Stufen-Fußschalter
- Integrierte Sicherheitseinrichtung zur automatischen Verriegelung des Elektromotors
- Freilaufmotor, Auskupplung bei Widerstand in Abwärtsrichtung, Unterbrechung des Kraftflusses
- Dewert-Hygiene-Ausstattung



### Polsteraufteilung und Verstellung:

Liegefläche 2-teilig:

- Kopfteil stufenlos durch Gasdruckfeder von 0° bis +75° verstellbar (Sitzposition)
- Kopfteillänge: 750 mm, ohne Nasenschlitz
- Fußteil fest
- Fußteillänge: 1.200 mm
- Polsterteilstärke: 65 mm



### Technische Daten:


- Elektromotorisch höhenverstellbar von 520 mm bis 960 mm in 22 Sek. durch AC-Elektromotor mit 10.000 N Druckkraft
- Breite der Liegefläche: 700 mm
- Länge der Liegefläche: 1.950 mm
- Belastbarkeit: 225 kg; entsprechend IEC 60601 mit 4-fachem Sicherheitsfaktor getestet



### Design:

Polsterbezug wählbar aus 2 Kunstlederkollektionen:

- Skai® Pandora Plus mit samtig-glatte Oberfläche
- Skai® Toronto EN mit innovativer staynu-Technologie



## Mögliche Ausstattungsoptionen (weitere siehe Preisliste)

### Fahrbarkeiten



Art.-Nr. 040N  
Fahrbar auf 4 einzeln feststellbaren Comfort-Doppelrollen, Ø 100 mm, Grundhöhe - 15 mm



Art.-Nr. 046  
Fahrbar auf 4 Doppelrollen zentral feststellbar, Ø 100 mm, Grundhöhe + 20 mm



Art.-Nr. B1185  
Fahrbar auf 4 Comfort-Doppelrollen zentral feststellbar, Ø 125 mm, Grundhöhe + 50 mm



Art.-Nr. 045N  
Rad-Hebe-System mit ergonomischen Fußhebeln zur gesteuerten Absenkung der Liege




### Weitere Motorbedienelemente



Art.-Nr. 090E  
1 Handschalter mit Magnet zur Befestigung an der Rückseite



Art.-Nr. 091-3E  
1 Drei-Stufen-Fußschalter: Bei stärkerem Druck auf die Abwärtstaste stoppt der Motor und verfährt um einige cm in die Gegenrichtung



Art.-Nr. 092-3E  
1 Fixierung für Fußschalter am Untergestell montiert



Art.-Nr. 094E  
Längsseitige Fußbedienung mit Sicherheitsverstellung:  
Stange drücken = Liege fährt nach oben  
Stange anheben = Liege fährt nach unten



Art.-Nr. 096E  
Umlaufende ergonomische Fußbedienung mit Sicherheitsverstellung:  
Stange drücken = Liege fährt nach oben  
Stange anheben = Liege fährt nach unten

### Papierrollenhalter



Art.-Nr. 010K / 015K  
Papierrollenhalter, Befestigung unter dem Kopfteil (nicht vorstehend), für Liegenbreite 700 mm / 800 mm



Art.-Nr. 010K/F / 015K/F  
Papierrollenhalter, Befestigung am Fußteil (nicht vorstehend), für Liegenbreite 700 mm / 800 mm

### Seitensicherungen



Art.-Nr. 1008  
1 Paar Seitensicherungen seitlich versenkbar, RAL 9006 beschichtet, Stahlrohr ohne brechende Kunststoffteile, Länge 820 mm

### Wandschutzelemente



Art.-Nr. B1175 / B1176  
4 Wandabweisräder Ø 150 mm mit Halterungen, für Liegenbreite 700 mm / 800 mm

### Polsteroptionen

Art.-Nr. 006: Polsterbreite 800 mm

Art.-Nr. B1770 / B1780  
Softpolster für hohen Liegekomfort aus Kaltschaum, für Liegenbreite 700 mm / 800 mm, Polsterstärke 80 mm

Art.-Nr. B1772 / B1782  
Polster mittelweich durch Kaltschaumaufgabe, für Liegenbreite 700 mm / 800 mm, Polsterstärke 70 mm

# Serie DX1

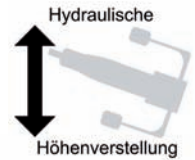
## 2-teilige Universal-Liege mit hydraulischer Höhenverstellung

... für Untersuchung, Behandlung, Therapie ...

Modell 1030-00/H weiß pulverbeschichtet (RAL 9010)

Modell 1030-03/H weißaluminium pulverbeschichtet (RAL 9006)

Modell 1030-04/H grau aluminium pulverbeschichtet (RAL 9007)



Beide Abb.:  
Modell 1030-04/H  
mit Ausstattungsoptionen:  
Fahrbar auf 4 Doppelrollen mit  
Zentralfeststellsystem (046);  
Polsterfarbe: 64-703 pearl

### Grundausstattung:

- Liege feststehend mit Nivellierfüßen zum Höhenausgleich
- Langes Kopfteil in Design-Halbrund-Form
- Tritthebel zur hydraulischen Höhenverstellung beidseitig der Liegefläche
- Dewert-Hygiene-Ausstattung

### Polsteraufteilung und Verstellung:

Liegefläche 2-teilig:

- Kopfteil stufenlos durch Gasdruckfeder von 0° bis +75° verstellbar (Sitzposition)
- Kopfteillänge: 750 mm, ohne Nasenschlitz
- Fußteil fest
- Fußteillänge: 1.200 mm
- Polsterteilstärke: 65 mm



### Technische Daten:


- Manuell höhenverstellbar von 510 mm bis 960 mm durch Hydraulikpumpe mit 10.000 N Druckkraft
  - Breite der Liegefläche: 700 mm
  - Länge der Liegefläche: 1.950 mm
  - Belastbarkeit: 225 kg; entsprechend IEC 60601 mit 4-fachem Sicherheitsfaktor getestet
- Kopfteil belastbar bis 90 kg



### Design:

Polsterbezug wählbar aus 2 Kunstlederkollektionen:

- Skai® Pandora Plus mit samtig-glatter Oberfläche
- Skai® Toronto EN mit innovativer staynu-Technologie



## Mögliche Ausstattungsoptionen (weitere siehe Preisliste)

### Fahrbarkeiten



Art.-Nr. 040N  
Fahrbar auf 4 einzeln  
feststellbaren Comfort-  
Doppelrollen, Ø 100 mm,  
Grundhöhe - 15 mm



Art.-Nr. 046  
Fahrbar auf 4 Doppelrollen  
zentral feststellbar,  
Ø 100 mm,  
Grundhöhe + 20 mm



Art.-Nr. B1185  
Fahrbar auf 4 Comfort-  
Doppelrollen zentral  
feststellbar, Ø 125 mm,  
Grundhöhe + 50 mm



Art.-Nr. 045N  
Rad-Hebe-System mit  
ergonomischen Fußhebeln zur  
gesteuerten Absenkung der Liege

### Papierrollenhalter



Art.-Nr. 010K / 015K  
Papierrollenhalter, Befestigung unter  
dem Kopfteil (nicht vorstehend),  
für Liegenbreite 700 mm / 800 mm



Art.-Nr. 010K/F / 015K/F  
Papierrollenhalter, Befestigung am Fußteil  
(nicht vorstehend), für Liegenbreite  
700 mm / 800 mm



### Seitensicherungen

Art.-Nr. 1008  
1 Paar Seitensicherungen seitlich  
versenkbar, RAL 9006 beschichtet,  
Stahlrohr ohne brechende Kunststoffteile,  
Länge 820 mm

### Wandschutzelemente



Art.-Nr. B1175 / B1176  
4 Wandabweisräder Ø 150 mm mit  
Halterungen, für Liegenbreite  
700 mm / 800 mm

### Polsteroptionen

Art.-Nr. 006  
Polsterbreite 800 mm

Art.-Nr. B1770 / B1780  
Softpolster für hohen Liegekomfort aus Kaltschaum,  
für Liegenbreite 700 mm / 800 mm,  
Polsterstärke 80 mm

Art.-Nr. B1772 / B1782  
Polster mittelweich durch Kaltschaumaufgabe,  
für Liegenbreite 700 mm / 800 mm,  
Polsterstärke 70 mm

# Serie DX1

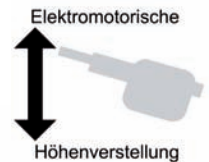
## 3-teilige Universal-Liege mit elektromotorischer Höhenverstellung

... für Untersuchung, Behandlung, Therapie ...

Modell 1050-00E weiß pulverbeschichtet (RAL 9010)

Modell 1050-03E weißaluminium pulverbeschichtet (RAL 9006)

Modell 1050-04E graualuminium pulverbeschichtet (RAL 9007)



Beide Abb.:  
Modell 1050-00E  
mit Ausstattungsoptionen:  
Fahrbar auf 4 Doppelrollen mit  
Zentralfeststellsystem (046),  
Entfall Nasenschlitz (1615-EF),  
mit Fußschalter anstelle von  
Handschalter;  
Polsterfarbe: 64-717 deep sea

### Grundausrüstung:

- Liege feststehend mit Nivellierfüßen zum Höhenausgleich
- Bedienung des Elektromotors durch einen Handschalter, optional Drei-Stufen-Fußschalter
- Integrierte Sicherheitseinrichtung zur automatischen Verriegelung des Elektromotors
- Freilaufmotor, Auskupplung bei Widerstand in Abwärtsrichtung, Unterbrechung des Kraftflusses
- Dewert-Hygiene-Ausstattung



### Polsteraufteilung und Verstellung:

Liegefläche 3-teilig:

- Kopfteil stufenlos durch Gasdruckfeder von -30 bis +40° verstellbar
- Kopfteillänge: 550 mm, mit Nasenschlitz und Abdeckpolster
- Mittelteil fest
- Mittelteillänge: 480 mm
- Fußteil stufenlos durch Gasdruckfeder von 0° bis +50° verstellbar
- Fußteillänge: 920 mm
- Polsterteilstärke: 65 mm



### Technische Daten:


- Elektromotorisch höhenverstellbar von 500 mm bis 940 mm in 22 Sek. durch AC-Elektromotor mit 10.000 N Druckkraft
- Breite der Liegefläche: 700 mm
- Gesamtlänge der Liegefläche: 1.950 mm
- Belastbarkeit: 225 kg; entsprechend IEC 60601 mit 4-fachem Sicherheitsfaktor getestet



### Design:

Polsterbezug wählbar aus 2 Kunstlederkollektionen:

- Skai® Pandoria Plus mit samtig-glatter Oberfläche
- Skai® Toronto EN mit innovativer staynu-Technologie



## Mögliche Ausstattungsoptionen (weitere siehe Preisliste)

### Fahrbarkeiten



Art.-Nr. 040N  
Fahrbar auf 4 einzeln feststellbaren Comfort-Doppelrollen, Ø 100 mm, Grundhöhe - 15 mm



Art.-Nr. 046  
Fahrbar auf 4 Doppelrollen zentral feststellbar, Ø 100 mm, Grundhöhe + 20 mm



Art.-Nr. B1185  
Fahrbar auf 4 Comfort-Doppelrollen zentral feststellbar, Ø 125 mm, Grundhöhe + 50 mm



Art.-Nr. 045N  
Rad-Hebe-System mit ergonomischen Fußhebeln zur gesteuerten Absenkung der Liege




### Weitere Motorbedienelemente



Art.-Nr. 090E  
1 Handschalter mit Magnet zur Befestigung an der Rückseite



Art.-Nr. 091-3E  
1 Drei-Stufen-Fußschalter: Bei stärkerem Druck auf die Abwärtstaste stoppt der Motor und verfährt um einige cm in die Gegenrichtung



Art.-Nr. 092-3E  
1 Fixierung für Fußschalter am Untergestell montiert



Art.-Nr. 094E  
Längsseitige Fußbedienung mit Sicherheitsverstellung:  
Stange drücken = Liege fährt nach oben  
Stange anheben = Liege fährt nach unten



Art.-Nr. 096E  
Umlaufende ergonomische Fußbedienung mit Sicherheitsverstellung:  
Stange drücken = Liege fährt nach oben  
Stange anheben = Liege fährt nach unten

### Papierrollenhalter



Art.-Nr. 010K / 015K  
Papierrollenhalter, Befestigung unter dem Kopfteil (nicht vorstehend), für Liegenbreite 700 mm / 800 mm



Art.-Nr. 010K/F / 015K/F  
Papierrollenhalter, Befestigung am Fußteil (nicht vorstehend), für Liegenbreite 700 mm / 800 mm



Art.-Nr. B1175 / B1176  
4 Wandabweisräder Ø 150 mm mit Halterungen, für Liegenbreite 700 mm / 800 mm

### Kopfteiloptionen



Art.-Nr. 1615-EF  
Entfall Nasenschlitz



Art.-Nr. 056  
Kopf 3-teilig mit Armstützen, stufenlos absenk- und abnehmbar, Verstellbereich -25° bis +45°, Art.-Nr. 010K / 015K nicht möglich



Art.-Nr. 1008  
1 Paar Seitensicherungen seitlich versenkbar, RAL 9006 beschichtet, Stahlrohr ohne brechende Kunststoffteile, Länge 820 mm

### Polsteroptionen

Art.-Nr. 007: Polsterbreite 800 mm

Art.-Nr. B1770 / B1780  
Softpolster für hohen Liegekomfort aus Kaltschaum, für Liegenbreite 700 mm / 800 mm, Polsterstärke 80 mm

Art.-Nr. B1772 / B1782  
Polster mittelweich durch Kaltschaumaufgabe, für Liegenbreite 700 mm / 800 mm, Polsterstärke 70 mm

# Serie DX1

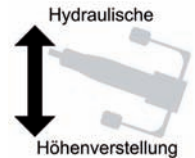
## 3-teilige Universal-Liege mit hydraulischer Höhenverstellung

... für Untersuchung, Behandlung, Therapie ...

Modell 1050-00/H weiß pulverbeschichtet (RAL 9010)

Modell 1050-03/H weißaluminium pulverbeschichtet (RAL 9006)

Modell 1050-04/H grau aluminium pulverbeschichtet (RAL 9007)



Beide Abb.:  
Modell 1050-04/H  
mit Ausstattungsoptionen:  
Fahrbar auf 4 einzeln feststellbaren Comfort-Doppelrollen (040N);  
Polsterfarbe: 64-716 black

### Grundausrüstung:

- Liege feststehend mit Nivellierfüßen zum Höhenausgleich
- Tritthebel zur hydraulischen Höhenverstellung beidseitig der Liegefläche
- Dewert-Hygiene-Ausstattung

### Polsteraufteilung und Verstellung:

Liegefläche 3-teilig:

- Kopfteil stufenlos durch Gasdruckfeder von -30 bis +40° verstellbar
- Kopfteillänge: 550 mm, mit Nasenschlitz und Abdeckpolster
- Mittelteil fest
- Mittelteillänge: 480 mm
- Fußteil stufenlos durch Gasdruckfeder von 0° bis +50° verstellbar
- Fußteillänge: 920 mm
- Polsterteilstärke: 65 mm



### Technische Daten:


- Manuell höhenverstellbar von 490 mm bis 940 mm durch Hydraulikpumpe mit 10.000 N Druckkraft
- Breite der Liegefläche: 700 mm
- Länge der Liegefläche: 1.950 mm
- Belastbarkeit: 225 kg; entsprechend IEC 60601 mit 4-fachem Sicherheitsfaktor getestet



### Design:

Polsterbezug wählbar aus 2 Kunstlederkollektionen:

- Skai® Pandora Plus mit samtig-glatter Oberfläche
- Skai® Toronto EN mit innovativer staynu-Technologie



## Mögliche Ausstattungsoptionen (weitere siehe Preisliste)



### Fahrbarkeiten



Art.-Nr. 040N  
Fahrbar auf 4 einzeln feststellbaren Comfort-Doppelrollen, Ø 100 mm, Grundhöhe - 15 mm



Art.-Nr. 046  
Fahrbar auf 4 Doppelrollen zentral feststellbar, Ø 100 mm, Grundhöhe + 20 mm



Art.-Nr. B1185  
Fahrbar auf 4 Comfort-Doppelrollen zentral feststellbar, Ø 125 mm, Grundhöhe + 50 mm



Art.-Nr. 045N  
Rad-Hebe-System mit ergonomischen Fußhebeln zur gesteuerten Absenkung der Liege

### Papierrollenhalter



Art.-Nr. 010K / 015K  
Papierrollenhalter, Befestigung unter dem Kopfteil (nicht vorstehend), für Liegenbreite 700 mm / 800 mm



Art.-Nr. 010K/F / 015K/F  
Papierrollenhalter, Befestigung am Fußteil (nicht vorstehend), für Liegenbreite 700 mm / 800 mm



Art.-Nr. 1008  
1 Paar Seitensicherungen seitlich versenkbar, RAL 9006 beschichtet, Stahlrohr ohne brechende Kunststoffteile, Länge 820 mm

### Wandschutzelemente



Art.-Nr. B1175 / B1176  
4 Wandabweisräder Ø 150 mm mit Halterungen, für Liegenbreite 700 mm / 800 mm

### Kopfteiloptionen



Art.-Nr. 056  
Kopf 3-teilig mit Armstützen, stufenlos absenk- und abnehmbar, Verstellbereich -25° bis +45°, Art.-Nr. 010K / 015K nicht möglich, Abmessungen:  
Kopfteil: L 550 mm x B 380 mm  
Armteil: L 500 mm x B 160 mm



Art.-Nr. 1615-EF  
Entfall Nasenschlitz

### Polsteroptionen

Art.-Nr. 007  
Polsterbreite 800 mm

Art.-Nr. B1770 / B1780  
Softpolster für hohen Liegekomfort aus Kaltschaum, für Liegenbreite 700 mm / 800 mm, Polsterstärke 80 mm

Art.-Nr. B1772 / B1782  
Polster mittelweich durch Kaltschaumauflage, für Liegenbreite 700 mm / 800 mm, Polsterstärke 70 mm



# Serie DX1

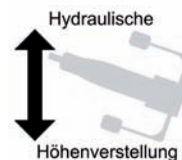
## 2-teilige Transport- und Aufwachliege

Mit hydraulischer Höhenverstellung

Modell 1090-00/H weiß pulverbeschichtet (RAL 9010)

Modell 1090-03/H weißaluminium pulverbeschichtet (RAL 9006)

Modell 1090-04/H grau aluminium pulverbeschichtet (RAL 9007)



Beide Abb.:  
Modell 1090-04/H  
mit Ausstattungsoption:  
Ablagekorb mit Halterung (B1850)

### Grundausrüstung:

- Tritthebel zur hydraulischen Höhenverstellung beidseitig der Liegefläche
- Fahrbar auf 4 Doppel-Rollen, Ø 100 mm, zentral feststellbar, 1 Rolle mit Richtungsfeststeller
- Schiebegriffe an Kopf- und Fußteil, RAL 9006 pulverbeschichtet
- 2 Seitensicherungen seitlich unter Polsterniveau absenkbar, RAL 9006 pulverbeschichtet, Länge: 820 mm
- 4 Wandabweisräder, Ø 200 mm
- Polster mittelweich durch hochwertige Kaltschaumauflage
- Dewert-Hygiene-Ausstattung

### Polsteraufteilung und Verstellung:

Liegefläche 2-teilig:

- Kopfteil stufenlos durch Gasdruckfeder von 0° bis +65° verstellbar
- Kopfteillänge: 550 mm
- Fußteil fest
- Fußteillänge: 1.400 mm
- Polsterteilstärke: 70 mm



### Technische Daten:

- Manuell höhenverstellbar von 500 mm bis 950 mm durch Hydraulikpumpe mit 10.000 N
- Breite der Liegefläche: 700 mm, Gesamtbreite: 780 mm
- Länge der Liegefläche: 1.950 mm, Gesamtlänge: 2.060 mm
- Belastbarkeit: 225 kg; entsprechend IEC 60601 mit 4-fachem Sicherheitsfaktor getestet  
Kopfteil belastbar bis 90 kg



### Design:

Polsterbezug wählbar aus 2 Kunstlederkollektionen:

- Skai® Pandora Plus mit samtig-glatter Oberfläche
- Skai® Toronto EN mit innovativer staynu-Technologie



## Mögliche Ausstattungsoptionen (weitere siehe Preisliste)

### Fahrbarkeiten



Art.-Nr. B1181  
Entfall der serienmäßigen  
Fahrbarkeit



Art.-Nr. B1185  
Fahrbar auf 4 Comfort-Doppelrollen  
mit Zentralfeststellsystem,  
Ø 125 mm, Grundhöhe + 30 mm



Art.-Nr. B1199  
Fußbügel zur zentralen  
Bremsbetätigung am Fußende

### Papierrollenhalter



Art.-Nr. 011K / 013K  
Papierrollenhalter, Befestigung unter dem  
Kopfteil,  
für Liegenbreite 700 mm / 800 mm

### Polsteroptionen

Art.-Nr. 1090-016  
Liegenbreite 800 mm

Art.-Nr. B1770 / B1780  
Softpolster für hohen Liegekomfort  
aus Kaltschaum,  
für Liegenbreite 700 mm / 800 mm,  
Polsterstärke 80 mm

### Anbau-Elemente



Art.-Nr. B1410  
1 Stück Normschiene 350 mm lang



Art.-Nr. B1430  
1 Befestigungskloben für  
Normschiene, Aufnahme passend für  
Rohr-Ø 18 mm



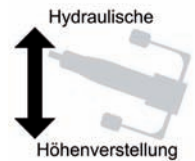
Art.-Nr. B1450  
1 Infusionsstange für Normschiene,  
ohne Befestigungskloben



Art.-Nr. B1850  
Ablagekorb mit Halterung,  
Abmessungen:  
L. 530 x B. 370 x H. 80 mm

## 2-teilige Transport- und Aufwachliege Mit hydraulischer Höhenverstellung

Modell 1093-00/H weiß pulverbeschichtet (RAL 9010)  
Modell 1093-03/H weißaluminium pulverbeschichtet (RAL 9006)  
Modell 1093-04/H grau aluminium pulverbeschichtet (RAL 9007)



Beide Abb.:  
Modell 1093-04/H  
in Grundausrüstung;  
Polsterfarbe: 64-712 slate grey

### Grundausrüstung:

- Tritthebel zur hydraulischen Höhenverstellung beidseitig der Liegefläche
- Fahrbar auf 4 Doppel-Rollen, Ø 100 mm, zentral feststellbar, 1 Rolle mit Richtungsfeststeller
- Schiebegriffe an Kopf- und Fußteil, RAL 9006 pulverbeschichtet
- 2 Seitensicherungen seitlich unter Polsterniveau absenkbar, RAL 9006 pulverbeschichtet, Länge: 820 mm
- 4 Wandabweisräder, Ø 200 mm
- Polster mittelweich durch hochwertige Kaltschaumauflage
- Dewert-Hygiene-Ausstattung

### Polsteraufteilung und Verstellung:

Liegefläche 2-teilig:

- Kopfteil stufenlos durch Gasdruckfeder von 0° bis +75° verstellbar (Sitzposition)
- Kopfteillänge: 750 mm
- Fußteil fest
- Fußteillänge: 1.200 mm
- Polsterteilstärke: 70 mm



### Technische Daten:

- Manuell höhenverstellbar von 540 mm bis 990 mm durch Hydraulikpumpe mit 10.000 N
- Breite der Liegefläche: 700 mm, Gesamtbreite: 780 mm
- Länge der Liegefläche: 1.950 mm, Gesamtlänge: 2.060 mm
- Belastbarkeit: 225 kg; entsprechend IEC 60601 mit 4-fachem Sicherheitsfaktor getestet



### Design:

Polsterbezug wählbar aus 2 Kunstlederkollektionen:

- Skai® Pandoria Plus mit samtig-glatter Oberfläche
- Skai® Toronto EN mit innovativer staynu-Technologie



## Mögliche Ausstattungsoptionen (weitere siehe Preisliste)

### Fahrbarkeiten



Art.-Nr. B1181  
Entfall der serienmäßigen  
Fahrbarkeit



Art.-Nr. B1185  
Fahrbar auf 4 Comfort-Doppelrollen  
mit Zentralfeststellsystem,  
Ø 125 mm, Grundhöhe + 30 mm



Art.-Nr. B1199  
Fußbügel zur zentralen  
Bremsbetätigung am Fußende

### Papierrollenhalter



Art.-Nr. 011K / 013K  
Papierrollenhalter, Befestigung unter dem  
Kopfteil,  
für Liegenbreite 700 mm / 800 mm

### Polsteroptionen

Art.-Nr. 1093-016  
Liegenbreite 800 mm

Art.-Nr. B1770 / B1780  
Softpolster für hohen Liegekomfort  
aus Kaltschaum,  
für Liegenbreite 700 mm / 800 mm,  
Polsterstärke 80 mm

### Anbau-Elemente



Art.-Nr. B1410  
1 Stück Normschiene 350 mm lang



Art.-Nr. B1430  
1 Befestigungskloben für  
Normschiene, Aufnahme passend für  
Rohr-Ø 18 mm



Art.-Nr. B1450  
1 Infusionsstange für Normschiene,  
ohne Befestigungskloben



Art.-Nr. B1850  
Ablagekorb mit Halterung,  
Abmessungen:  
L. 530 x B. 370 x H. 80 mm



# Serie DX1

## 3-teilige Transport- und Aufwachliege Mit hydraulischer Höhenverstellung

- Modell 1095-00/H weiß pulverbeschichtet (RAL 9010)
- Modell 1095-03/H weißaluminium pulverbeschichtet (RAL 9006)
- Modell 1095-04/H grau aluminium pulverbeschichtet (RAL 9007)



Beide Abb.:  
Modell 1095-00/H  
mit Ausstattungsoptionen:  
Fahrbar auf 4 Comfort-Doppelrollen mit Zentralfeststellsystem (B1185), Normschiene (B1410);  
Polsterfarbe: 64-713 corn

### Grundausrüstung:

- Tritthebel zur hydraulischen Höhenverstellung beidseitig der Liegefläche
- Fahrbar auf 4 Doppel-Rollen, Ø 100 mm, zentral feststellbar, 1 Rolle mit Richtungsfeststeller
- Schiebegriffe an Kopf- und Fußteil, RAL 9006 pulverbeschichtet
- 2 Seitensicherungen seitlich unter Polsterniveau absenkbar, RAL 9006 pulverbeschichtet, Länge: 820 mm
- 4 Wandabweisräder, Ø 200 mm
- Polster mittelweich durch hochwertige Kaltschaumauflage
- Dewert-Hygiene-Ausstattung

### Polsteraufteilung und Verstellung:

Liegefläche 3-teilig:

- Kopfteil stufenlos durch Gasdruckfeder von 0° bis +65° verstellbar
- Kopfteillänge: 550 mm
- Mittelteil fest
- Mittelteillänge: 480 mm
- Fußteil stufenlos durch Gasdruckfeder von 0° bis +50° verstellbar
- Fußteillänge: 920 mm
- Polsterteilstärke: 70 mm



### Technische Daten:


- Manuell höhenverstellbar von 520 mm bis 970 mm durch Hydraulikpumpe mit 10.000 N
- Breite der Liegefläche: 700 mm, Gesamtbreite: 780 mm
- Länge der Liegefläche: 1.950 mm, Gesamtlänge: 2.060 mm
- Belastbarkeit: 225 kg; entsprechend IEC 60601 mit 4-fachem Sicherheitsfaktor getestet  
Kopfteil belastbar bis 90 kg



### Design:

Polsterbezug wählbar aus 2 Kunstlederkollektionen:

- Skai® Pandoria Plus mit samtig-glatter Oberfläche
- Skai® Toronto EN mit innovativer staynu-Technologie



## Mögliche Ausstattungsoptionen (weitere siehe Preisliste)

### Fahrbarkeiten



Art.-Nr. B1181  
Entfall der serienmäßigen  
Fahrbarkeit



Art.-Nr. B1185  
Fahrbar auf 4 Comfort-Doppelrollen  
mit Zentralfeststellsystem,  
Ø 125 mm, Grundhöhe + 30 mm



Art.-Nr. B1199  
Fußbügel zur zentralen  
Bremsbetätigung am Fußende

### Papierrollenhalter



Art.-Nr. 011K / 013K  
Papierrollenhalter, Befestigung unter dem  
Kopfteil,  
für Liegenbreite 700 mm / 800 mm

### Polsteroptionen

Art.-Nr. 1095-017  
Liegenbreite 800 mm

Art.-Nr. B1770 / B1780  
Softpolster für hohen Liegekomfort  
aus Kaltschaum,  
für Liegenbreite 700 mm / 800 mm,  
Polsterstärke 80 mm

### Anbau-Elemente



Art.-Nr. B1410  
1 Stück Normschiene 350 mm lang



Art.-Nr. B1430  
1 Befestigungskloben für  
Normschiene, Aufnahme passend für  
Rohr-Ø 18 mm



Art.-Nr. B1450  
1 Infusionsstange für Normschiene,  
ohne Befestigungskloben

## + Weiteres Zubehör



### Keilkissen, Halbrollen, Rollen, Kissen



Art.-Nr. 1211-..\*  
Keilkissen,  
Abm. (L x B x H):  
400 x 400 x 100 - 10 mm



Art.-Nr. 1113-..\*  
Halbrolle,  
Abm. (L x B x H):  
570 x 200 x 95 mm



Art.-Nr. 1111-..\*  
Nackenrolle,  
Abm.: L 570 x Ø 150 mm



Art.-Nr. 1112-..\*  
Knierolle,  
Abm.: L 570 x Ø 200 mm



Art.-Nr. 1314-..\*  
Kissen, Klettbefestigung,  
Inlett mit  
Polyesterfüllung,  
Abm. (L x B):  
400 x 400 mm

\*Der Artikelnummer bitte die jeweilige Nummer der Bezugsfarbe anfügen.

### Polsterschutzmatten



Art.-Nr. 1890  
Polsterschutzmatte, aus Klarsicht-  
PVC-Folie, 0,8 mm Stärke,  
Abm.: 700 x 600 mm

Die gesamte Dewert-Produktpalette mit zusätzlichen Zubehörartikeln finden Sie auf unserer Internetseite und in den weiteren Katalogen. Wir freuen uns auf Sie!





Änderungen der technischen Daten und Irrtümer vorbehalten.  
Maße sind ca.-Angaben.  
Druck- & Anzeigentechnisch kann es zu Farbabweichungen kommen.  
Sämtliche Produkte sind nicht für den amerikanischen Markt zugelassen.


K.H. Dewert GmbH  
Vollmestraße 7  
33649 Bielefeld  
Germany

Telefon + 49 (0) 5 21 / 4 00 27-0  
Fax + 49 (0) 5 21 / 4 00 27-27

Internet: [www.khdewert.de](http://www.khdewert.de) 

E-Mail: [info@khdewert.de](mailto:info@khdewert.de)

YouTube: K.H. Dewert 

 Die gesamte Dewert-Produktpalette mit zusätzlichen Zubehörartikeln finden Sie auf unserer Internetseite und in den weiteren Katalogen. Wir freuen uns auf Sie!



BEHANDLUNGS- UND THERAPIELIEGEN

SERIE DX1

1.2025\_1

