

**VIELSEITIG.  
KOMFORTABEL.  
KOMPAKT.**



**SENSA<sup>®</sup>  
FLEX**

BEHANDLUNGS-LIEGE  
FÜR INFUSIONS- UND  
TRANSFUSIONSMEDIZIN

**LIKAMED<sup>®</sup>**

 Made in  
Germany

# SENSA® FLEX. MAXIMALE FUNKTION – MINIMALER PLATZBEDARF.

## + KOMFORTABLE NACKENROLLE

Sie sorgt für eine natürliche Kopfhaltung und damit für eine entspanntere Position während der Behandlung – in Polsterauflagenfarbe erhältlich.

## + HOHE BELASTBARKEIT

Sichere Arbeitslast von 200 kg.

## + UNIVERSELLE POLSTERAUFLAGE

Bequemes Sitzen wird durch die Polsterauflage aus 2-Schichtschaum erreicht.

## + NIEDRIGE ARMSTÜTZEN

Die keilförmigen Armstützen sind schwenkbar und lassen sich hoch- und abklappen.

## + EINFACHER EIN- UND AUSSTIEG

Niedrige Sitzhöhe, ein anpassbares Fußteil, die Sitzteilneigung sowie hochklappbare Armstützen erleichtern den Einstieg von vorne, rechts oder links.

## + SOLIDE ROLLEN

Rollen in Durchmessern von 7,5 cm (Einzelarretierung, SENSA® Flex A3) und 10 cm (Zentralarretierung, SENSA® Flex A4 ZA) sind die Basis für reibungslose Mobilität.



## + EU-NETZSTECKER



Die kompakte Behandlungsliege bietet was Patientinnen und Patienten in onkologischen Tageskliniken sowie der Infusions- und Transfusionsmedizin schätzen. Ihre besonderen Stärken kommen zudem auch in der allgemeinmedizinischen Praxis zum Tragen – maximaler Komfort auch bei längeren Behandlungen, eine durchdachte Ein- und Ausstiegsmechanik, vielfältige Ausstattungsoptionen und eine platzsparende Bauweise. Die motorisch verstellbare Komfortliege SENSA® Flex A3 oder A4 ZA jeweils mit TÜV-Zertifizierung – so effizient kann Patientenkomfort sein.



## HANDSCHALTER SENSA® FLEX A3/A4

Mit griffigen Tasten für die Grundeinstellungen (Sitz-, Schock-/Trendelenburg-Position) und Magnetschlüssel-Sperrfunktion. Der Handschalter A4 verfügt zusätzlich über Tasten für Höhenverstellung und Blindensymbole.



## HOMOGENE OBERFLÄCHEN

Weitgehend durchgängige Oberflächen schaffen die Grundlage für effiziente und gründliche Hygiene.

## DIE PLUSPUNKTE VON SENSA® FLEX

- ✓ Flexibel und wirtschaftlich für Klinik und Praxis
- ✓ Hochwertig ausgestattet für besten Patientenkomfort auch bei langen Behandlungen
- ✓ Geringer Platzbedarf, dabei äußerst stabil und kippstabil
- ✓ Stufenlose, motorgetriebene Positionseinstellung mit Sperrfunktion
- ✓ Niedrige Sitzhöhe und spezielle Features für einfachen Ein- und Ausstieg von vorne und der Seite
- ✓ Vielfältige Optionen und durchdachtes Zubehör für den individuellen Bedarf



### SENSA® FLEX A3

3 Antriebe zur Verstellung von Rücken-, Fuß- und Sitzteil plus Rollen ø 7,5 cm mit Einzelarretierung



### SENSA® FLEX A4 ZA

4 Antriebe zur Verstellung von Rücken-, Fuß- und Sitzteil sowie Höhenhub plus Rollen ø 10 cm mit Zentralarretierung

## FLEXIBLE POSITION, KOMFORTABLE LAGE

Mit SENSEA® Flex haben Sie stets die Kontrolle. Sanft motorgetrieben fährt die Behandlungsliege von der Sitz-, Komfort- und Bettposition bei Bedarf in die Schocklagen- oder Trendelenburg-Position. Dabei ermöglicht SENSEA® Flex A4 ZA zusätzlich die individuelle Höhenverstellung (Höhenhub), z. B. für eine ergonomischere Behandlung oder den komfortablen Ein- und Ausstieg.



SITZPOSITION



KOMFORTPOSITION



LIEGEPOSITION



SCHOCKPOSITION



NOTFALLPOSITION



HÖHENHUB



## QUALITÄTSPOLSTER BRINGEN FARBE IN DEN BEHANDLUNGSALLTAG


### SENSEA® FLEX POLSTERAUFLAGE

Unsere langlebigen Kunstlederpolster sind griff- und sitzsympathisch, schmutzunempfindlich, kratz- und reißfest sowie desinfektionsmittelbeständig. Für die perfekte Wohlfühl-atmosphäre sorgt eine große Farbpalette aus sechs Standard- und zehn Sonderfarben.


♣ Auch als antimikrobielle Polsterauflage erhältlich.

Aus drucktechnischen Gründen sind Farbunterschiede zwischen Darstellung und Produkt nicht auszuschließen. Bei Interesse fordern Sie bitte Ihr persönliches Originalfarbmuster an.

### STANDARDFARBEN



### SONDERFARBEN



## ZUBEHÖR IST IMMER EINE GUTE OPTION



### TASCHENHALTER

Die ideale, im Rückenteil der Liege integrierte Aufbewahrungslösung, für alles, was am Platz bleiben soll.



### CPR-AUSLÖSUNG

Falls lebensrettende Maßnahmen erforderlich sind, kann die Liege mit einem Griff in eine flache Position gebracht werden.



### HOHE KEILFÖRMIGE ARMSTÜTZEN

Kunstlederbezogene und mit Schaumstoff gepolsterte Armstützen samt Handschalterhalter sind für rechts und links erhältlich.



### GERADE ARMSTÜTZEN

Diese Option ist ebenfalls schaumstoffgepolstert, mit Kunstlederbezug und Handschalterhalter versehen und für rechts und links erhältlich.



### JERSEY-STRETCHBEZUG

Das waschbare Jersey-Material ist in verschiedenen Farben wählbar. Der Bezug kann passend für die Polsterauflage, alle Armstützen, Relaxkissen und Nackenrolle bestellt werden.



### SCHIEBEGRIFF

Mit dem starren Element in Bügelform lässt sich die Liege einfach und kontrolliert verschieben.



### INFUSIONSSTANGENHALTER

Die Halterung ist praktisch auf dem Fahrgestell platziert und nach rechts und links schwenkbar.



### INFUSIONSSTANGE

Das Aufbauelement passend zum Halter ist bereits mit einem Flaschenkreuz versehen.



### NEIGUNGSVERSTELLBARE ARMSTÜTZEN

Die Armstützen sind schwenkbar und lassen sich links und rechts hoch- und abklappen.



### ROLLEN MIT EINZEL-ARRETIERUNG

Die arretierbaren Rollen für SENSE® Flex A3 sind auch mit einem Durchmesser von 10 cm erhältlich.



### ROLLEN MIT EINZEL-ARRETIERUNG UND RICHTUNGSFESTSTELLUNG

Mit diesen Rollen im Durchmesser von 10 cm lenken Sie SENSE® Flex A3 noch sicherer in eine Richtung.



### ROLLEN MIT ZENTRAL-ARRETIERUNG

Leicht zu bewegen dank Rollen mit 10 cm Durchmesser. Die Zentralarretierung erleichtert die schnelle Einrichtung und Umstellung der Liege.



### USB-LADEANSCHLUSS

Eine Lademöglichkeit für USB-Geräte ist sinnvoll im Rahmen der Liege integriert.




### USB-LESELEUCHE

Die praktische Ergänzung direkt an der Liege sorgt für ein ungestörtes Umfeld.



### TABLETHALTER

Mit der beweglichen Halterung für Tablet oder Smartphone erhöht sich der Komfort, gerade bei längerer Behandlungsdauer.



### SCHWENKTISCH

Eine praktische und ergonomische Ablagemöglichkeit für Bedarfsgegenstände.



### ROBUSTE POLSTERAUFLAGE

Unsere Auflage aus PU-Schaum ist besonders für schwere Patienten eine komfortable Lösung.



### WEICHE POSTERAUFLAGE

Durch den 2-Schichtschaum ist der Rücken- und Sitzbereich spürbar weicher.



### ANTIMIKROBIELLE OBERFLÄCHE

Diese Oberflächenoption sorgt für noch mehr Hygiene und ist bei vielen Farben integriert.



### RELAXKISSEN

Die komfortable Ergänzung gibt es passend in Polsterauflagenfarbe.



### PAPIERROLLEN-HALTER

Das Element unterstützt den schnellen Workflow und spart Ihrem Personal Zeit.



### HANDSCHALTERHALTER

Ein umlaufendes Band aus Kunstleder mit Klettverschluss hält Wichtiges griffbereit am Platz, es eignet sich für alle Schaumstoff-Armstützen.



### POTENTIALAUSGLEICHSKABEL

Das Kabel ist obligatorisch bei der Anwendung eines intrakardialen Verfahrens.



### AKKU

Der optionale Akku verschafft der Liege mehr Unabhängigkeit vom fixen Stromanschluss.



### POLSTERKEIL

Ein zwischen Sitz- und Rückenelement integrierbares Polster schafft noch mehr Patientenkomfort.



### LORDOSENSTÜTZE

Sie verbessert die Sitzhaltung und unterstützt den Lendenwirbelsäulenbereich. Die Stütze ist in Polsterauflagenfarbe erhältlich.




### GEL-SITZKISSEN

Das Kissen mit grauem PU-Bezug wirkt druckentlastend und kann flexibel eingesetzt werden.



### SCHONBEZÜGE

Die reinigungsfreundlichen Überzüge aus abwaschbarem, transparentem Material sind für das Fußteil und die Armstützen erhältlich.



### NETZSTECKER

Neben den länderspezifischen Standards für CH, GB, USA, BRA, ISR halten wir weitere auf Anfrage bereit.



ZUM PRODUKTVIDEO

[likamed.de/therapieliegen/sensa-flex-a3/](http://likamed.de/therapieliegen/sensa-flex-a3/)

## TECHNISCHE DATEN



SENSA® FLEX A3



SENSA® FLEX A4 ZA

Armstützen Länge x Breite x Höhe (Schaumstoff-Armstützenauflagen)	51,5 cm x 15,5 cm x 6,5 bis 9,5 cm	
Polsterauflage Länge x Breite x Höhe	198,7 cm x 53,5 cm x 7,0 cm	
Bezug Polsterauflage	UV-beständig, feuchtigkeitsundurchlässig, auf Biokompatibilität und Toxizität geprüft, flammgeprüft	
Gesamtlänge (max.) x Gesamtbreite (max.)	198,7 cm x 84,4 cm	
Sitzhöhe	57 cm bis 78 cm	
Neigungswinkel		
Rückenteil Schulterbereich	0° bis 81°	
Rückenteil Lendenbereich	-20° bis 61°	
Sitzteil	7° bis 20°	
Fußteil	-77° bis -20°	
in Schock-, Trendelenburg-Position	20°	
Rollen		
Ø 7,5 cm einzeln arretierbar	●	—
Ø 10 cm einzeln arretierbar	○	—
Ø 10 cm zentral arretierbar	○	●
Motorische Verstellung von		
Rückenteil	●	●
Sitzteil	●	●
Fußteil	●	●
Höhenhub	—	●
Akku	○	○
Potentialausgleich	○	○
Versorgungsnetz	100–240 V AC, 50/60 Hz	
Sekundärspannung	29 V	
Sicherung	intern	
Schutzart Handschalter	IP 66	
Schutzart Steuerung	IP X4	
Schutzklasse	II	
Einschaltdauer	2 min. ON / 18 min. OFF	
Verbrauch im Standby-Betrieb	ca. 1 W	
Elektrische Sicherheit nach	DIN EN 60601-1	
Elektromagnetische Verträglichkeit (EMV) nach	DIN EN 60601-1-2	
Spiral-Netzkabel	2,0 m bis 3,5 m	
Zulässiger Luftdruck	800 bis 1060 hPa	
Umgebungstemperatur	10 °C bis 40 °C	
Emissionsschalldruck	< 65 dB(A)	
Medizinproduktklasse	I	
Anwendungsteile Typ	B	
Maximale Belastung	200 kg	
Gewicht (ohne Optionen)	60 kg	75 kg
Garantie	2 Jahre	

Die Angaben entsprechen dem Druckzeitpunkt. Die LiKAMED GmbH übernimmt keine Gewähr für Abweichungen von den Abbildungen in Farbe und Form. Irrtümer und Druckfehler vorbehalten. Die LiKAMED GmbH behält sich vor, jederzeit Änderungen an Veröffentlichungen und Produkten vorzunehmen. Wird in dieser Broschüre aus Gründen der besseren Lesbarkeit die männliche Form oder das generische Maskulinum verwendet, sind dabei die weibliche und andere Geschlechteridentitäten ausdrücklich mitgemeint.

● Serie  
○ Option

# LiKAMED®

LiKAMED GmbH  
Raußmühlstraße 7 | 75031 Eppingen | Deutschland  
Telefon: +49 7262 9189-0 | info@likamed.de

 Made in Germany

[www.likamed.de](http://www.likamed.de)